

Одобрено педагогическим советом
МБОУ СОШ №30 г. Пензы
28 августа 2025 г., протокол №13

УТВЕРЖДЕНО
приказом № 203-од от 28.08.2025
Директор МБОУ СОШ № 30 г. Пензы
_____ А.А. Долов

Муниципальное бюджетное общеобразовательное учреждение
средняя общеобразовательная школа №30 г. Пензы

РАБОЧАЯ ПРОГРАММА ПО УЧЕБНОМУ ПРЕДМЕТУ

«Математика»

5 класс

(ФГОС УО, 1 вариант)

1. Пояснительная записка

Рабочая программа учебного предмета «Математика» составлена на основе Требования к результатам освоения программ общего образования Федерального государственного образовательного стандарта образования обучающихся с умственной отсталостью (интеллектуальными нарушениями) (вариант 1) (далее – ФГОС УО (ИН)), Адаптированной основной общеобразовательной программы образования обучающихся с умственной отсталостью (интеллектуальными нарушениями) МБОУ СОШ № 30 г. Пензы (далее АООП УО), Федеральной рабочей программы по учебному предмету «Математика» (далее – ФРП «Математика»), а также ориентирована на целевые приоритеты, построенные в Федеральной рабочей программе воспитания.

Математика является одним из важных общеобразовательных предметов в общеобразовательных организациях, осуществляющих обучение учащихся с умственной отсталостью (интеллектуальными нарушениями), и носит предметно-практический характер, тесно связанный как с жизнью и профессионально-трудовой подготовкой учащихся, так и с другими учебными дисциплинами.

Основной **целью обучения математике** является подготовка обучающихся с умственной отсталостью (интеллектуальными нарушениями) к жизни в современном обществе, овладению доступными профессионально-трудовыми навыками, а также учебной деятельностью, обеспечивающей формирование жизненных компетенций.

Исходя из основной цели, **задачами обучения математике** являются:

- формирование и развитие математических знаний и умений, необходимых для решения практических задач в учебной и трудовой деятельности; используемых в повседневной жизни;
- коррекция недостатков познавательной деятельности и повышение уровня общего развития;
- воспитание положительных качеств и свойств личности.

Обучение математике невозможно без пристального, внимательного отношения к формированию и развитию речи учащихся. Поэтому на уроках математики учитель учит детей повторять собственную речь, которая является образцом для учащихся, вводит хоровое, а затем индивидуальное комментирование предметно-практической деятельности и действий с числами.

Процесс обучения опирается на наглядно-образное и наглядно-действенное мышление, с помощью чего формируются элементы абстрактного мышления. Через математическое содержание формируются и корректируются и такие формы мыслительной деятельности, как сравнение, анализ, синтез.

При отборе учебного материала учитываются разные возможности учащихся по усвоению математических представлений, знаний, умений практически их применять в зависимости от степени выраженности и структуры дефекта. Поэтому в каждом классе предлагаемый учителем материал усваивается учащимися на различном уровне, т. е. программа предусматривает необходимость дифференцированного подхода в обучении.

Решение практических задач, используемых в повседневной жизни, занимает не меньше половины учебного времени в процессе обучения математике.

В рабочей программе особое значение придается практической стороне специального образования - развитию жизненной компетенции обучающихся. Компонент жизненной компетенции рассматривается как овладение знаниями и навыками, уже сейчас необходимыми обучающимся в обыденной жизни, для решения соответствующих возрасту житейских задач.

2.Общая характеристика учебного предмета

Математическое образование в 5 классе для учащихся с умственной отсталостью (интеллектуальными нарушениями) складывается из следующих содержательных компонентов: арифметика, геометрия.

Арифметика призвана способствовать приобретению практических навыков, необходимых для повседневной жизни. Она служит базой для всего дальнейшего изучения математики, способствует логическому развитию и формированию умения пользоваться алгоритмами.

Геометрия – один из важнейших компонентов математического образования, необходимых для приобретения конкретных знаний о пространстве и практически значимых умений, формирования языка описания объектов окружающего мира, для развития пространственного воображения и интуиции, математической культуры, для эстетического воспитания учащихся. Изучение геометрии вносит вклад в развитие логического мышления.

Программа в целом определяет оптимальный объем знаний и умений по математике, который доступен большинству учащихся, обучающихся по адаптированной основной образовательной программе общего образования для детей с умственной отсталостью (интеллектуальными нарушениями). Однако есть в классе группа учащихся, которые постоянно отстают от одноклассников в усвоении знаний и нуждаются в дифференцированной помощи со стороны учителя. Они могут участвовать во фронтальной работе со всем классом (решать более легкие примеры, повторять объяснения учителя или сильного ученика по наводящим вопросам, решать с помощью учителя арифметические задачи). Для самостоятельного выполнения этим обучающимся требуется предлагать облегченные варианты примеров, задач, других заданий.

Учитывая указанные особенности этой группы школьников, настоящая программа определила два уровня требований к знаниям и умениям учащихся (минимальный и достаточный). Усвоение этих знаний и умений дает основание для перевода учащихся в следующий класс.

Понижать уровень требований нужно только тогда, когда учитель использовал все возможные коррекционно-развивающие меры воздействия.

Методы обучения математике: словесный, наглядный, практический: работа с учебником, упражнение, самостоятельная работа, экскурсия, наблюдение, демонстрация и т.д.

Приёмы работы: дидактические игры; игровые приёмы; занимательные упражнения; создание увлекательных ситуаций; сравнение (один из важных приёмов обучения); материализация, т. е. умение конкретизировать любое отвлечённое понятие, использовать его в жизненной ситуации.

3.Описание места учебного предмета в учебном плане

Предмет «Математика» входит в обязательную часть адаптированной основной образовательной программы образования обучающихся с умственной отсталостью (интеллектуальными нарушениями) МБОУ СОШ № 30 г. Пензы и реализуется в урочной деятельности в соответствии с санитарно-эпидемиологическими правилами и нормами. Рабочая программа по математике в 5 классе рассчитана на 5 часов в неделю: из них 4 часа входят в обязательную часть учебного плана, а 1 час - в часть формируемую участниками образовательных отношений. Количество часов в неделю – 5, количество часов в год - 170, исходя из 34 учебных недель.

4. Личностные и предметные результаты освоения учебного предмета «Математика»

В структуре планируемых результатов ведущее место принадлежит личностным результатам, поскольку именно они обеспечивают овладение комплексом социальных (жизненных) компетенций, необходимых для достижения основной цели современного

образования — введения обучающихся с умственной отсталостью (интеллектуальными нарушениями) в культуру, овладение ими социокультурным опытом.

Личностные результаты:

- осознание себя как гражданина России; формирование чувства гордости за свою Родину;
- формирование уважительного отношения к иному мнению, истории и культуре других народов;
- развитие адекватных представлений о собственных возможностях, о насущно необходимом жизнеобеспечении;
- овладение начальными навыками адаптации в динамично изменяющемся и развивающемся мире;
- овладение социально-бытовыми умениями, используемыми в повседневной жизни;
- владение навыками коммуникации и принятыми нормами социального взаимодействия;
- способность к осмыслению социального окружения, своего места в нем, принятие соответствующих возрасту ценностей и социальных ролей;
- принятие и освоение социальной роли обучающегося, формирование и развитие социально значимых мотивов учебной деятельности;
- развитие навыков сотрудничества с взрослыми и сверстниками в разных социальных ситуациях;
- формирование эстетических потребностей, ценностей и чувств;
- развитие этических чувств, доброжелательности и эмоционально-нравственной отзывчивости, понимания и сопереживания чувствам других людей;
- формирование установки на безопасный, здоровый образ жизни, наличие мотивации к творческому труду, работе на результат, бережному отношению к материальным и духовным ценностям;
- формирование готовности к самостоятельной жизни.

**Формируемые базовые учебные действия (БУД) при изучении предмета
«Математика»**

Личностные учебные действия представлены следующими умениями: испытывать чувство гордости за свою страну; гордиться успехами и достижениями как собственными, так и других обучающихся; адекватно эмоционально откликаться на произведения литературы, музыки, живописи; уважительно и бережно относиться к людям труда и результатам их деятельности; активно включаться в общепольную социальную деятельность; бережно относиться к культурно-историческому наследию родного края и страны.

Коммуникативные учебные действия включают: вступать и поддерживать коммуникацию в разных ситуациях социального взаимодействия (учебных, трудовых, бытовых), слушать собеседника, вступать в диалог и поддерживать его, использовать разные виды делового письма для решения жизненно значимых задач, использовать доступные источники и средства получения информации для решения коммуникативных и познавательных задач.

Регулятивные учебные действия представлены умениями: принимать и сохранять цели и задачи решения типовых учебных и практических задач, осуществлять коллективный поиск средств их осуществления; осознанно действовать на основе разных видов инструкций для решения практических и учебных задач, осуществлять взаимный контроль в совместной деятельности; обладать готовностью к осуществлению самоконтроля в процессе деятельности; адекватно реагировать на внешний контроль и оценку, корректировать в соответствии с ней свою деятельность.

Познавательные учебные действия представлены умениями: дифференцированно воспринимать окружающий мир, его временно-пространственную

организацию, использовать усвоенные логические операции (сравнение, анализ, синтез, обобщение, классификацию, установление аналогий, закономерностей, причинно-следственных связей) на наглядном, доступном вербальном материале, основе практической деятельности в соответствии с индивидуальными возможностями; использовать в жизни и деятельности некоторые межпредметные знания, отражающие несложные, доступные существенные связи и отношения между объектами и процессами.

Предметные результаты. Программа определяет два уровня овладения предметными результатами: минимальный и достаточный. Достаточный уровень овладения предметными результатами не является обязательным для всех обучающихся. Минимальный уровень является обязательным для всех обучающихся с умственной отсталостью.

Минимальный уровень:

- знание числового ряда чисел в пределах 1 000; запись и сравнение целых чисел в пределах 1000;
- знание таблицы сложения однозначных чисел;
- знание табличных случаев умножения и получаемых из них случаев деления;
- письменное выполнение арифметических действий с числами в пределах 1000 (сложение, вычитание, умножение и деление на однозначное число) с использованием таблиц умножения, алгоритмов письменных арифметических действий микрокалькулятора (легкие случаи);
- знание обыкновенных дробей; их получение, запись, чтение;
- знание названий, обозначения, соотношения крупных и мелких единиц измерения стоимости, длины, массы; выполнение действий с числами, полученными при измерении величин;
- нахождение доли величины и величины по значению ее доли (половина, треть, четверть, пятая, десятая часть);
- решение простых арифметических задач и составных задач в 2 действия;
- распознавание, различение и называние геометрических фигур и тел (куб, шар, параллелепипед);
- построение с помощью линейки, чертежного угольника, циркуля, транспортира линий, углов, многоугольников, окружностей в разном положении на плоскости;

Достаточный уровень:

- знание числового ряда чисел в пределах 1 000; чтение, запись и сравнение чисел в пределах 1 000;
- знание таблицы сложения однозначных чисел, в том числе с переходом через десяток;
- знание табличных случаев умножения и получаемых из них случаев деления;
- знание названий, обозначений, соотношения крупных и мелких единиц измерения стоимости, длины, массы;
- устное выполнение арифметических действий с целыми числами, полученными при счете и при измерении, в пределах 100 (простые случаи в пределах 1 000);
- письменное выполнение арифметических действий с числами и числами, полученными при измерении, в пределах 1 000;
- знание обыкновенных дробей, их получение, запись, чтение;
- выполнение арифметических действий с целыми числами до 1 000 с использованием микрокалькулятора и проверкой вычислений путем повторного использования микрокалькулятора;
- решение простых задач в соответствии с программой, составных задач в 2 - 3 арифметических действия;
- распознавание, различение и называние геометрических фигур и тел (куб, шар, параллелепипед);
- знание свойств элементов многоугольников (квадрат, прямоугольник);

- построение с помощью линейки, чертежного угольника, циркуля, линий, углов, многоугольников;
- представления о персональном компьютере как техническом средстве, его основных устройствах и их назначении.

Форма учебного занятия: вводный урок; урок формирования (сообщения) новых знаний; обобщающий урок; контрольный урок; урок формирования и закрепления умений и навыков; комбинированный урок.

Виды контроля: индивидуальный; фронтальный; контрольная работа; проверочная работа; тесты; математический диктант.

Критерии контроля и оценивания предметных результатов в 5 классе

При оценке достижений, обучающихся в освоении содержания АООП необходимо ориентироваться на представленный во ФГОС перечень планируемых результатов.

Обеспечение дифференцированной оценки достижений, обучающихся с умственной отсталостью, имеет определяющее значение для оценки качества образования.

В соответствии с требованием ФГОС для обучающихся с умственной отсталостью оценке подлежат личностные и предметные результаты.

Личностные результаты включают овладение обучающимися социальными (жизненными) компетенциями, необходимыми для решения практико-ориентированных задач и обеспечивающими формирование и развитие социальных отношений, обучающихся в различных средах. Оценка личностных результатов предполагает, прежде всего, оценку продвижения ребенка в овладении социальными (жизненными) компетенциями, которые, в конечном итоге, составляют основу этих результатов.

Предметные результаты связаны с овладением обучающимися содержанием каждой образовательной области и характеризуют достижения обучающихся в усвоении знаний и умений, способность их применять в практической деятельности.

Для оценки достижения возможных предметных результатов освоения АООП в ходе промежуточной аттестации возможно использование технологии тестовых или контрольных работ по учебному предмету (Приложение 1). Задания разрабатываются дифференцированно с учетом особых образовательных потребностей. Вариативность заданий заключается в варьировании сложности и объема стимульного материала, способа предъявления, объема помощи при выполнении задания.

Нормы оценивания по учебному предмету «Математика».

Знания и умения учащихся по математике оцениваются по результатам их индивидуального и фронтального опроса, текущих и итоговых письменных работ.

Оценка личностных результатов предполагает, прежде всего, оценку продвижения обучающегося в овладении социальными (жизненными) компетенциями, может быть представлена в условных единицах:

- 0 баллов - нет фиксируемой динамики;
- 1 балл - минимальная динамика;
- 2 балла - удовлетворительная динамика;
- 3 балла - значительная динамика.

Оценка предметных результатов осуществляется по итогам индивидуального и фронтального опроса обучающихся, выполнения самостоятельных работ (по темам уроков), контрольных работ (входных, текущих, промежуточных и итоговых) и тестовых заданий. При оценке предметных результатов учитывается уровень самостоятельности обучающегося и особенности его развития.

Критерии оценки предметных результатов:

Оценка «5» ставится за верное выполнение задания. При этой оценке допускаются 1 – 2 недочёта.

Оценка «5» ставится, если обучающийся:

даёт правильные, осознанные ответы на все поставленные вопросы, может подтвердить правильность ответа предметно-практическими действиями, знает и умеет

применять правила, умеет самостоятельно оперировать изученными математическими представлениями;

умеет самостоятельно, с минимальной помощью учителя, правильно решить задачу, объяснить ход решения;

умеет производить и объяснять устные и письменные вычисления;

правильно узнает и называет геометрические фигуры, их элементы, положение фигур по отношению друг к другу на плоскости и в пространстве;

правильно выполняет работы по измерению и черчению с помощью измерительного и чертежного инструментов, умеет объяснить последовательность работы.

Оценка «4» ставится, если обучающийся допускает 2 -3 ошибки и не более 2 недочёта.

Оценка «4» ставится, если обучающийся:

при ответе допускает отдельные неточности, оговорки, нуждается в дополнительных вопросах, помогающих ему уточнить ответ;

при вычислениях, в отдельных случаях, нуждается в дополнительных промежуточных записях, назывании промежуточных результатов вслух, опоре на образы реальных предметов;

при решении задач нуждается в дополнительных вопросах учителя, помогающих анализу предложенной задачи, уточнению вопросов задачи, объяснению выбора действий;

с незначительной помощью учителя правильно узнает и называет геометрические фигуры, их элементы, положение фигур на плоскости, в пространстве по отношению друг к другу;

выполняет работы по измерению и черчению с недостаточной точностью.

Оценка «3» ставится, если обучающийся допустил 4-5 ошибок и несколько мелких. Также оценку «удовлетворительно» может получить обучающийся, совершивший несколько грубых ошибок, но при повторных попытках улучшивший результат.

Оценка «3» ставится обучающемуся, если он:

при незначительной помощи учителя или одноклассников дает правильные ответы на поставленные вопросы, формулирует правила, может их применять;

производит вычисления с опорой на различные виды счетного материала, но с соблюдением алгоритмов действий;

понимает и записывает после обсуждения решение задачи под руководством учителя;

узнает и называет геометрические фигуры, их элементы, положение фигур на плоскости и в пространстве со значительной помощью учителя или одноклассников, или с использованием записей и чертежей в тетрадях, в учебниках, на таблицах, с помощью вопросов учителя;

правильно выполняет измерение и черчение после предварительного обсуждения последовательности работы, демонстрации её выполнения.

Оценка «2» - не ставится.

В 5 классе учителем используется качественная оценка, направленная на поощрение и стимулирование работы ученика. Оценивание достижений предметных результатов производится путем установления среднего арифметического из двух оценок - знаниевой (что знает) и практической (что умеет) составляющих. В спорных случаях приоритетной является оценка за практические учебные умения.

Формы контроля:

- устный опрос;
- письменный опрос (самостоятельные проверочные работы);
- практические работы;
- творческие работы;
- тесты;

- четвертные и итоговые контрольные работы.

5. Содержание учебного предмета «Математика»

Нумерация. Чтение и запись чисел от 0 до 1 000. Классы и разряды. Представление чисел в виде суммы разрядных слагаемых. Сравнение и упорядочение чисел.

Единицы измерения и их соотношения. Величины (стоимость, длина, масса) и единицы их измерения. Единицы измерения стоимости: копейка (1 коп.), рубль (1 руб.). Единицы измерения длины: миллиметр (1 мм), сантиметр (1 см), дециметр (1 дм), метр (1 м), километр (1 км). Единицы измерения массы: грамм (1 г), килограмм (1 кг), центнер (1 ц), тонна (1 т).

Соотношения между единицами измерения однородных величин. Сравнение и упорядочение однородных величин.

Преобразования чисел, полученных при измерении стоимости, длины, массы.

Арифметические действия. Сложение, вычитание, умножение и деление. Названия компонентов арифметических действий, знаки действий.

Все виды устных вычислений с разрядными единицами в пределах 1 000; с целыми числами, полученными при счете и при измерении, в пределах 100, легкие случаи в пределах 1 000.

Алгоритмы письменного сложения, вычитания, умножения и деления многозначных чисел.

Нахождение неизвестного компонента сложения и вычитания.

Способы проверки правильности вычислений (алгоритм, обратное действие, оценка достоверности результата).

Сложение и вычитание чисел, полученных при измерении одной, двумя мерами, без преобразования и с преобразованием в пределах 1000.

Умножение и деление целых чисел, полученных при счете и при измерении, на однозначное число.

Порядок действий. Нахождение значения числового выражения, состоящего из 3 арифметических действий.

Использование микрокалькулятора для всех видов вычислений в пределах 1 000 с целыми числами и числами, полученными при измерении, с проверкой результата повторным вычислением на микрокалькуляторе.

Доля величины (половина, треть, четверть, десятая). Получение долей. Сравнение долей.

Образование, запись и чтение обыкновенных дробей. Числитель и знаменатель дроби. Правильные и неправильные дроби. Сравнение дробей с одинаковыми числителями, с одинаковыми знаменателями.

Сравнение дробей с разными числителями и знаменателями.

Арифметические задачи. Простые и составные (в 2 арифметических действия) задачи. Задачи на нахождение неизвестного слагаемого, уменьшаемого, вычитаемого, на разностное и кратное сравнение. Задачи, содержащие отношения "больше на (в)..." , "меньше на (в)..." . Планирование хода решения задачи.

Геометрический материал.

Распознавание и изображение геометрических фигур: точка, линия (кривая, прямая), отрезок, ломаная, угол, треугольник, прямоугольник, квадрат, окружность, круг. Использование чертежных инструментов для выполнения построений.

Периметр. Вычисление периметра треугольника, прямоугольника, квадрата.

Геометрические формы в окружающем мире.

6. Тематическое планирование с определением основных видов учебной деятельности обучающихся

№	Тема предмета	Кол-во часов	Программное содержание	Дифференциация видов деятельности обучающихся	
				Минимальный уровень	Достаточный уровень
Нумерация. Сотня. Сложение и вычитание чисел с переходом через разряд – 28 часов					
1	Устная и письменная нумерация чисел в пределах 100	1	Закрепление представлений о числах в пределах 100 (закрепление умений записывать и сравнивать числа в пределах 100) Счет единицами, десятками в пределах 100 Состав двузначных чисел из десятков и единиц Числовой ряд в пределах 100 Место каждого числа в числовом ряду Сравнение и упорядочение чисел	Читают, записывают, сравнивают числа в пределах 100 (с помощью учителя) Считают единицами, десятками в пределах 100 Сравнивают и упорядочивают числа (с помощью учителя)	Читают, записывают, сравнивают числа в пределах 100 Считают единицами, десятками в пределах 100 Называют состав двузначных чисел из десятков и единиц. Сравнивают и упорядочивают числа
2	Таблица разрядов (сотни, десятки, единицы)	1	Знакомство с таблицей разрядов класса единиц, (сотни, десятки, единицы) Разряды, их место в записи числа Называние разрядов и классов чисел, запись числа в разрядную таблицу	Называют разряды и классы чисел по опорной таблице «Классов и разрядов» Определяют сколько единиц, десятков, сотен каждого разряда содержится в числе, записывают числа в разрядную таблицу по наглядной и словесной инструкции учителя	Называют разряды и классы чисел по опорной таблице «Классов и разрядов» Определяют сколько единиц, десятков, сотен каждого разряда содержится в числе, записывают числа в разрядную таблицу
3	Сложение и вычитание чисел в пределах 100 (числовые выражение со скобками и без скобок)	1	Закрепление нахождения значения числового выражения со скобками и без скобок в 2 арифметических действия (сложение, вычитание) Решение составных задач по краткой записи	Называют компоненты сложения и вычитания, (с опорой на памятку) Производят порядок действий выражений без скобок с опорой на образец Решают составные задачи по	Называют компоненты сложения и вычитания Производят порядок действий кений без скобок с опорой на ец Решают составные по краткой записи задачи

				краткой записи (с помощью учителя)	
4	Сложение и вычитание чисел без перехода через разряд в пределах 100	1	Закрепление приёмов сложения и вычитания чисел в пределах 100 без перехода через разряд (устные вычисления), с записью примера по образцу: 1) $45 + 23 = 68$ 65 $45 + \underline{20} + 3 = 68$ 2) $45 - 23 = 22$ 25 $45 - \underline{20} - 3 = 22$ Решение простых и составных задач на разностное сравнение	Называют компоненты сложения и вычитания (с опорой на памятку) Выполняют решение примеров на сложение и вычитание по образцу (с помощью учителя) Решают простые задачи на разностное сравнение в 1 действие	Называют компоненты сложения и вычитания Выполняют решение примеров на сложение и вычитание Решают составные задачи на разностное сравнение в 2 действия
5	Сложение и вычитание чисел с переходом через разряд в пределах 100	1	Закрепление приёмов сложения и вычитания чисел в пределах 100 с переходом через разряд (устные вычисления), с записью примера по образцу: 3) $35 + 7 = 42$ 40 $35 + \underline{5} + 2 = 42$ 4) $35 - 7 = 28$ 30 $35 - \underline{5} - 2 = 28$ Решение простых и составных задач на разностное сравнение	Называют компоненты сложения и вычитания (с опорой на памятку) Выполняют решение примеров на сложение и вычитание по образцу (с помощью учителя). Решают простые задачи на разностное сравнение в 1 действие	Называют компоненты сложения и вычитания Выполняют решение примеров на сложение и вычитание Решают составные задачи на разностное сравнение в 2 действия
6	Арифметические действия с числами (умножение и деление)	1	Закрепление табличного умножения и деления Взаимосвязь умножения и деления (проверка умножения умножением и делением, и проверка деления умножением и делением) Решение примеров типа: $2 \times 6 = 12$	Называют компоненты при умножении и делении Решают примеры на умножение и деление (с опорой на таблицу умножения) Выполняют проверку умножения и деления двумя способами (проверка	Называют компоненты при умножении и делении Решают примеры на умножение и деление Выполняют проверку умножения и деления двумя способами (проверка умножения умножением и делением, и проверка деления

			$12 : 2 = 6$ $12 : 6 = 2$ Решение простых задач (на деление на равные части) Решение составных задач с вопросами: «Во сколько раз больше (меньше...?)»	умножения умножением и делением, и проверка деления умножением и делением), по образцу Решают простые задачи (на деление на равные части)	умножением и делением) Решают составные задачи в 2 действия
7	Геометрический материал Линия, отрезок, луч	1	Повторение геометрических понятий: «точка», «прямая», «кривая», «отрезок», «луч», «ломаная», закрепить нахождение длины ломаной линии Построение линий (прямой линии, луча, отрезка заданной длины, незамкнутой и замкнутой ломаной) Использование букв латинского алфавита (A, B, C, D, E, K, M, O, P, S) для обозначения отрезка, ломаной линии	Называют виды линий с опорой на памятку Выполняют построение отрезков указанной длины, ломаных линий, обозначают их буквами (по словесной инструкции учителя), пользуются чертежными инструментами (линейка, угольник) с помощью учителя	Называют виды линий Выполняют построение отрезков указанной длины, ломаных линий, обозначают их буквами, пользуются чертежными инструментами (линейка, угольник, циркуль)
8	Числа, полученные при измерении величин	1	Ознакомление с величинами (длина, масса, стоимость, ёмкость, время). Дифференциация чисел: полученных при счете предметов и при измерении величин, одной мерой (1р. = 100к.; 1см = 10мм; 1м = 100см; 1дм = 10 см) Определение времени по часам с точностью до 1 мин тремя способами Решение простых задач с мерами измерения	Называют единицы измерения (длины, массы, стоимости, времени) по опорной таблице Преобразовывают из более крупных в более мелкие меры (с опорой на памятку) Решают простые арифметические задачи с мерами измерения (с помощью учителя)	Называют единицы измерения (длины, массы, стоимости, времени). Преобразовывают из более крупных в более мелкие меры Решают простые арифметические задачи

9	Сложение и вычитание чисел, полученных при измерении величин одной мерой (длина)	1	Закрепление мер измерения длины (1м, 1см, 1мм) Запись чисел, полученных при измерении длины от наименьшего к большему Решение примеров на сложение и вычитание чисел одной мерой измерения (длина) Решение числовых выражений в 2 действия со скобками и без (сложение, вычитание, умножение, деление)	Называют меры измерения, с опорой на образец Записывают числа, полученные при измерении длины от наименьшего к большему, с помощью учителя Решают примеры на сложение и вычитание одной мерой измерения длины Производят порядок действий выражений без скобок с опорой на образец	Называют меры измерения. Записывают числа, полученные при измерении длины от наименьшего к большему Решают примеры на сложение и вычитание одной мерой измерения длины Производят порядок действий выражений без скобок
10	Сложение и вычитание чисел, полученных при измерении величин одной мерой (стоимость)	1	Закрепление мер измерения стоимости (1р, 1к.) Ознакомление с купюрами (монетами), рублёвого эквивалента номиналом (100 р., 50 р., 10 р., 1р.) Размен купюр в 100 р. монетами по 10 р. Размен купюр в 100 р. купюрами по 50 р. Размен купюр в 50 р. монетами по 10 р. Решение примеров на сложение и вычитание чисел одной мерой измерения (стоимость) Решение числовых выражений с мерой измерения (стоимость) в 2 действия со скобками и без (сложение, вычитание)	Называют меры измерения, с опорой на образец Знакомятся с купюрами (монетами), рублёвого эквивалента номиналом (100 р., 50 р., 10 р., 1р.) Осуществляют обмен купюр - монетами, купюр – купюрами (с помощью учителя) Решают примеры на сложение и вычитание одной мерой измерения стоимости Производят порядок действий выражений без скобок с опорой на образец	Называют меры измерения. Знакомятся с купюрами (монетами), рублёвого эквивалента номиналом (100 р., 50 р., 10 р., 1р.) Осуществляют обмен купюр - монетами, купюр – купюрами. Решают примеры на сложение и вычитание одной мерой измерения стоимости Производят порядок действий выражений без скобок
11	Сложение и вычитание чисел, полученных при измерении величин одной мерой (стоимость)	1	Закрепление мер измерения стоимости (1р, 1к.) Запись чисел, полученных при измерении стоимости от наименьшего к большему Решение примеров на сложение и	Называют меры измерения, с опорой на образец Записывают числа, полученные при измерении стоимости от наименьшего к большему, с помощью учителя	Называют меры измерения Записывают числа, полученные при измерении стоимости от наименьшего к большему Решают примеры на сложение и вычитание одной мерой

			<p>вычитание чисел одной мерой измерения (стоимость)</p> <p>Решение числовых выражений с мерой измерения (стоимость) в 2 действия со скобками и без (сложение, вычитание, умножение, деление)</p> <p>Решение и составление арифметических задач на нахождение (цены, количества, стоимости)</p>	<p>Решают примеры на сложение и вычитание одной мерой измерения стоимости</p> <p>Производят порядок действий выражений без скобок с опорой на образец и таблицу умножения</p> <p>Решают арифметические задачи на нахождение (цены, количества, стоимости), с помощью учителя</p>	<p>измерения стоимости</p> <p>Производят порядок действий выражений без скобок</p> <p>Составляют задачи по краткой записи на нахождение (цены, количества, стоимости)</p> <p>Выполняют решение задачи</p>
12	Сложение и вычитание чисел, полученных при измерении величин одной мерой (времени)	1	<p>Закрепление мер измерения времени (минуты, часы, сутки)</p> <p>Определение времени по часам с точностью до 1 мин. тремя способами</p> <p>Решение примеров на сложение и вычитание чисел одной мерой измерения (времени)</p> <p>Решение числовых выражений в 2 действия без скобок (сложение, вычитание, умножение, деление)</p> <p>Решение задач на время (начало, конец, продолжительность события)</p>	<p>Называют меры измерения времени, с опорой на образец</p> <p>Определяют время по часам тремя способами, с помощью учителя</p> <p>Решают примеры на сложение и вычитание одной мерой измерения времени</p> <p>Производят порядок действий выражений без скобок с опорой на образец и таблицу умножения</p> <p>Решают задачи на время (начало, конец, продолжительность события), с помощью учителя</p>	<p>Называют меры измерения времени</p> <p>Определяют время по часам тремя способами</p> <p>Решают примеры на сложение и вычитание одной мерой измерения времени</p> <p>Производят порядок действий выражений без скобок</p> <p>Решают задачи на время (начало, конец, продолжительность события)</p>
13	Меры измерения Центнер	1	<p>Знакомство с мерой измерения (центнер)</p> <p>1ц = 100 кг</p> <p>Сравнение именованных чисел (центнер, килограмм)</p> <p>Решение примеров в 2 арифметических действия, без скобок (сложение, вычитание, умножение, деление)</p> <p>Решение составных задач с</p>	<p>Называют меру измерения (центнер - килограмм)</p> <p>Выполняют сравнение именованных чисел</p> <p>Решают примеры на сложение и вычитание, умножение и деление (с опорой на таблицу умножения)</p> <p>Решают составные задачи с именованными числами (ц,</p>	<p>Называют меру измерения (центнер - килограмм)</p> <p>Выполняют сравнение именованных чисел</p> <p>Решают примеры на сложение и вычитание, умножение и деление</p> <p>Решают составные задачи с именованными числами (ц, кг)</p>

			именованными числами (ц, кг)	кг), с помощью учителя	
14	Сложение и вычитание чисел, полученных при измерении величин двумя мерами (устные вычисления)	1	Знакомство с алгоритмом сложения и вычитания чисел, полученных при измерении величин двумя мерами (стоимость, длина, масса), устные вычисления Решение примеров на сложение и вычитание с мерами измерения. Решение простых и составных задач с мерами измерения на нахождение остатка	Знакомятся с алгоритмом сложения и вычитания чисел, полученных при измерении величин двумя мерами (стоимость, длина, масса) Выполняют решение примеров на сложение и вычитание с двумя мерами измерения величин (стоимость, длина, масса), с опорой на образец Решают простые задачи с мерами измерения на нахождение разности (остатка)	Знакомятся с алгоритмом сложения и вычитания чисел, полученных при измерении величин двумя мерами (стоимость, длина, масса) Выполняют решение примеров на сложение и вычитание с двумя мерами измерения величин (стоимость, длина, масса) Решают составные задачи с мерами измерения на нахождение разности (остатка)
15	Сложение и вычитание чисел, полученных при измерении величин двумя мерами (устные вычисления)	1	Повторение алгоритма сложения и вычитания чисел, полученных при измерении величин двумя мерами (стоимость, длина, масса), устные вычисления Решение примеров на сложение и вычитание с мерами измерения. Решение простых и составных задач с мерами измерения	Знакомятся с алгоритмом сложения и вычитания чисел, полученных при измерении величин двумя мерами (стоимость, длина, масса) Выполняют решение примеров на сложение и вычитание с двумя мерами измерения величин (стоимость, длина, масса), с опорой на образец. Решают простые задачи с мерами измерения в 1 действие	Знакомятся с алгоритмом сложения и вычитания чисел, полученных при измерении величин двумя мерами (стоимость, длина, масса) Выполняют решение примеров на сложение и вычитание с двумя мерами измерения величин (стоимость, длина, масса). Решают составные задачи с мерами измерения в два действия
16	Сложение и вычитание чисел, полученных при измерении величин двумя мерами (устные вычисления)	1	Закрепление приёма сложения и вычитания чисел, полученных при измерении величин двумя мерами (стоимость, длина, масса), устные вычисления Решение примеров на сложение и вычитание с мерами измерения	Знакомятся с алгоритмом сложения и вычитания чисел, полученных при измерении величин двумя мерами (стоимость, длина, масса) Выполняют решение примеров на сложение и	Знакомятся с алгоритмом сложения и вычитания чисел, полученных при измерении величин двумя мерами (стоимость, длина, масса) Выполняют решение примеров на сложение и вычитание с

			(с последующим сравнением) Решение простых и составных задач с мерами измерения	вычитание с двумя мерами измерения величин (стоимость, длина, масса), с опорой на образец Решают простые задачи с мерами измерения величин (длина)	двумя мерами измерения величин (стоимость, длина, масса) Решают составные задачи с мерами измерения величин (длина) по краткой записи
17	Входная контрольная работа по теме: «Все действия с числами в пределах 100»	1	Оценивание и проверка уровня знаний обучающихся по теме: «Все действия с числами в пределах 100»	Выполняют задания контрольной работы (с помощью калькулятора) Понимают инструкцию к учебному заданию	Выполняют задания контрольной работы Понимают инструкцию к учебному заданию
18	Работа над ошибками Сложение и вычитание чисел, полученных при измерении величин двумя мерами (устные вычисления)	1	Выполнение работы над ошибками Закрепление приёма сложения и вычитания чисел, полученных при измерении величин двумя мерами (стоимость, длина, масса), устные вычисления Решение примеров на сложение и вычитание с мерами измерения (с последующим сравнением) Решение простых и составных задач с мерами измерения	Выполняют работу над ошибками, корректируют свою деятельность с учетом выставленных недочетов Знакомятся с алгоритмом сложения и вычитания чисел, полученных при измерении величин двумя мерами (стоимость, длина, масса) Выполняют решение примеров на сложение и вычитание с двумя мерами измерения величин (стоимость, длина, масса), с опорой на образец Решают простые задачи с мерами измерения величин (длина)	Выполняют работу над ошибками, корректируют свою деятельность с учетом выставленных недочетов Знакомятся с алгоритмом сложения и вычитания чисел, полученных при измерении величин двумя мерами (стоимость, длина, масса) Выполняют решение примеров на сложение и вычитание с двумя мерами измерения величин (стоимость, длина, масса) Решают составные задачи с мерами измерения величин (длина) по краткой записи
19	Геометрический материал Углы	1	Виды углов Построение прямого угла с помощью чертежного угольника. Построение острого, тупого углов	Выполняют построение прямых, острых и тупых углов Находят углы каждого вида в предметах класса Выполняют построение прямого угла с помощью чертёжного угольника	Выполняют построение прямых, острых и тупых углов Находят углы каждого вида в предметах класса Сравнивают углы по величине Выполняют построение прямого угла с помощью

					чертёжного угольника
20	Нахождение неизвестного слагаемого	1	Знакомство с правилом нахождения неизвестного слагаемого Решение примеров с неизвестным слагаемым, обозначенным буквой x Проверка правильности вычислений по нахождению неизвестного слагаемого Решение простых арифметических задач на нахождение неизвестного слагаемого: краткая запись задачи, решение задачи с проверкой	Воспроизводят в устной речи правило нахождения неизвестного компонента слагаемого, по опорной схеме Решают примеры, записывают уравнение, проводят проверку Решают задачи на нахождение неизвестного компонента слагаемого, с помощью учителя	Воспроизводят в устной речи правило нахождения неизвестного компонента слагаемого Решают примеры, записывают уравнение, проводят проверку Решают задачи на нахождение неизвестного компонента слагаемого
21	Нахождение неизвестного слагаемого	1	Закрепление приёма нахождения неизвестного слагаемого Решение примеров с неизвестным слагаемым, обозначенным буквой x Проверка правильности вычислений по нахождению неизвестного слагаемого Решение простых арифметических задач на нахождение неизвестного слагаемого: краткая запись задачи, решение задачи с проверкой	Воспроизводят в устной речи правило нахождения неизвестного компонента слагаемого, по опорной схеме Решают примеры, записывают уравнение, проводят проверку Решают задачи на нахождение неизвестного компонента слагаемого, с помощью учителя	Воспроизводят в устной речи правило нахождения неизвестного компонента слагаемого Решают примеры, записывают уравнение, проводят проверку Решают задачи на нахождение неизвестного компонента слагаемого
22	Нахождение неизвестного уменьшаемого	1	Знакомство с правилом нахождения неизвестного уменьшаемого Решение примеров с неизвестным уменьшаемым, обозначенным буквой x Проверка правильности по	Воспроизводят в устной речи правило нахождения неизвестного компонента уменьшаемого, по опорной схеме Решают примеры, записывают уравнение, проводят проверку	Воспроизводят в устной речи правило нахождения неизвестного компонента уменьшаемого Решают примеры, записывают уравнение, проводят проверку Решают задачи на нахождение

			нахождению неизвестного уменьшаемого Решение простых арифметических задач на нахождение неизвестного уменьшаемого: краткая запись задачи, решение задачи с проверкой	Решают задачи на нахождение неизвестного компонента уменьшаемого, с помощью учителя	неизвестного компонента уменьшаемого
23	Нахождение неизвестного уменьшаемого	1	Закрепление приёма нахождения неизвестного уменьшаемого Решение примеров с неизвестным уменьшаемым, обозначенным буквой x Проверка правильности по нахождению неизвестного уменьшаемого Решение простых арифметических задач на нахождение неизвестного уменьшаемого: краткая запись задачи, решение задачи с проверкой	Воспроизводят в устной речи правило нахождения неизвестного компонента уменьшаемого, по опорной схеме Решают примеры, записывают уравнение, проводят проверку Решают задачи на нахождение неизвестного компонента уменьшаемого, с помощью учителя	Воспроизводят в устной речи правило нахождения неизвестного компонента уменьшаемого Решают примеры, записывают уравнение, проводят проверку. Решают задачи на нахождение неизвестного компонента уменьшаемого
24	Нахождение неизвестного вычитаемого	1	Знакомство с правилом нахождения неизвестного вычитаемого Решение примеров с неизвестным вычитаемым, обозначенным буквой x Проверка правильности по нахождению неизвестного вычитаемого Решение простых арифметических задач на нахождение неизвестного вычитаемого: краткая запись задачи, решение задачи с проверкой	Воспроизводят в устной речи правило нахождения неизвестного компонента вычитаемого, по опорной схеме Решают примеры, записывают уравнение, проводят проверку Решают задачи на нахождение неизвестного компонента вычитаемого, с помощью учителя	Воспроизводят в устной речи правило нахождения неизвестного компонента вычитаемого Решают примеры, записывают уравнение, проводят проверку Решают задачи на нахождение неизвестного компонента вычитаемого
25	Нахождение неизвестного вычитаемого	1	Закрепление приёма нахождения неизвестного вычитаемого	Воспроизводят в устной речи правило нахождения	Воспроизводят в устной речи правило нахождения

			Решение примеров с неизвестным вычитаемым, обозначенным буквой x Проверка правильности по нахождению неизвестного вычитаемого Решение простых арифметических задач на нахождение неизвестного вычитаемого: краткая запись задачи, решение задачи с проверкой	неизвестного компонента вычитаемого, по опорной схеме Решают примеры, записывают уравнение, проводят проверку. Решают задачи на нахождение неизвестного компонента вычитаемого, с помощью учителя	неизвестного компонента вычитаемого Решают примеры, записывают уравнение, проводят проверку. Решают задачи на нахождение неизвестного компонента вычитаемого
26	Самостоятельная работа по теме «Нахождение неизвестных компонентов слагаемого, вычитаемого, уменьшаемого»	1	Оценивание и проверка уровня знаний обучающихся по теме: «Нахождение неизвестных компонентов слагаемого, вычитаемого, уменьшаемого»	Выполняют задания самостоятельной работы Понимают инструкцию к учебному заданию	Выполняют задания самостоятельной работы Понимают инструкцию к учебному заданию
27	Работа над ошибками Нахождение неизвестных компонентов (слагаемое, вычитаемое, уменьшаемое)	1	Выполняют работу над ошибками Закрепление приёма нахождения неизвестных компонентов (слагаемого, уменьшаемого, вычитаемого) Решение примеров с неизвестными компонентами (слагаемого, уменьшаемого, вычитаемого), обозначенными буквой x Проверка правильности решения Решение простых арифметических задач на нахождение неизвестных (слагаемого, уменьшаемого, вычитаемого): краткая запись задачи, решение задачи с проверкой	Выполняют работу над ошибками, корректируют свою деятельность с учетом выставленных недочетов Воспроизводят в устной речи правило нахождения неизвестных компонентов (слагаемое, уменьшаемое, вычитаемое), по опорной схеме Решают примеры, записывают уравнение, проводят проверку Решают задачи на нахождение неизвестных компонентов с помощью учителя	Выполняют работу над ошибками, корректируют свою деятельность с учетом выставленных недочетов Воспроизводят в устной речи правило нахождения неизвестных компонентов (слагаемое, уменьшаемое, вычитаемое) Решают примеры, записывают уравнение, проводят проверку Решают задачи на нахождение неизвестных компонентов
28	Геометрический материал	1	Различие многоугольников по	Называют виды	Называют виды

	Многоугольники		<p>длинам сторон и величине углов</p> <p>Построение и измерение длин сторон, получившихся многоугольников</p> <p>Решение примеров на сложение и вычитание с числами, полученными при измерении длины</p>	<p>многоугольников</p> <p>Выполняют построение многоугольников и измеряют длину сторон, с помощью линейки и чертёжного угольника (с помощью учителя)</p> <p>Выполняют решение примеров на сложение и вычитание с числами, полученными при измерении (лёгкие случаи)</p>	<p>многоугольников</p> <p>Выполняют построение многоугольников и измеряют длину сторон, с помощью линейки и чертёжного угольника</p> <p>Выполняют решение примеров на сложение и вычитание с числами, полученными при измерении двумя мерами</p>
Тысяча. Нумерация чисел в пределах 1 000 – 32 часа					
29	Нумерация чисел в пределах 1 000 Круглые сотни	1	<p>Знакомство с числовым рядом (круглые сотни) в пределах 1 000</p> <p>Получение тысячи из круглых сотен</p> <p>Счет сотнями до тысячи в прямом и обратном порядке</p> <p>Знакомство с купюрой номиналом 1 000 р. (размен купюр 1000 р. купюрами по 100 р.)</p>	<p>Читают, записывать, сравнивают числа в пределах 1 000</p> <p>Считают сотнями до тысячи в прямом и обратном порядке</p> <p>Знакомятся с купюрой номиналом 1 000 р., производят размен купюр 1 000 р. купюрами по 100 р., с помощью учителя</p>	<p>Читают, записывать, сравнивают числа в пределах 1 000</p> <p>Считают сотнями до тысячи в прямом и обратном порядке</p> <p>Знакомятся с купюрой номиналом 1 000 р., производят размен купюр 1 000 р. купюрами по 100 р</p>
30	Получение полных трёхзначных чисел в пределах 1 000	1	<p>Запись полных трехзначных чисел</p> <p>3 сот. – это 300</p> <p>4 сот. – это 400</p> <p>Сравнение чисел в пределах 1 000, полученных при измерении стоимости</p> <p>Решение примеров на сложение и вычитание круглых сотен</p> <p>Решение простых и составных арифметических задач практического содержания на нахождение стоимости</p>	<p>Записывают полные трёхзначные числа по образцу (3 сот. – это 300; 4 сот. – это 400)</p> <p>Сравнивают числа в пределах 1 000, полученных при измерении стоимости</p> <p>Выполняют решение примеров на сложение и вычитание круглых сотен</p> <p>Решают простые арифметические задачи на нахождение стоимости в 1 действие</p>	<p>Записывают полные трёхзначные числа (3 сот. – это 300; 4 сот. – это 400)</p> <p>Сравнивают числа в пределах 1 000, полученных при измерении стоимости</p> <p>Выполняют решение примеров на сложение и вычитание круглых сотен</p> <p>Решают составные арифметические задачи на нахождение стоимости в 2 действия</p>

31	Трёхзначные числа в пределах 1 000 Таблица классов и разрядов	1	Знакомство с трёхзначным числами (сотни, десятки, единицы) Чтение и запись трёхзначных чисел Представление чисел в виде суммы разрядных слагаемых Разложение трёхзначных чисел на разрядные слагаемые (сотни, десятки, единицы) Чтение и запись трёхзначных чисел в таблицу классов и разрядов	Читают и записывают трёхзначные числа по образцу в учебнике (234,428,529) Называют разряды и классы чисел по опорной таблице «Классов и разрядов» Определяют сколько единиц, десятков, сотен, тысяч каждого разряда содержится в числе, записывают числа в разрядную таблицу по наглядной и словесной инструкции учителя	Читают и записывают трёхзначные числа под диктовку Называют разряды и классы чисел по опорной таблице «Классов и разрядов» Определяют сколько единиц, десятков, сотен, тысяч каждого разряда содержится в числе, записывают числа в разрядную таблицу
32	Получение чисел из разрядных слагаемых	1	Сложение чисел на основе разрядного состава чисел, примеры вида: (500 + 30 + 8; 400 + 2; 200 + 60) Решение примеров на сложение и вычитание круглых сотен и десятков. Решение составных задач с мерами измерения стоимости на нахождение произведения (стоимости) и нахождение суммы в 2 – 3 действия	Выполняют сложение чисел на основе состава чисел (400 + 2; 200 + 60). Решают примеры на сложение и вычитание круглых сотен и десятков Решают составные задачи с мерами измерения стоимости в 2 действия (с помощью учителя)	Выполняют сложение чисел на основе состава чисел (500 + 30 + 8; 400 + 2; 200 + 60) Решают примеры на сложение и вычитание круглых сотен и десятков Решают составные задачи с мерами измерения стоимости в 2 - 3 действия
33	Числовой ряд в пределах 1 000	1	Знакомство с числовым рядом в пределах 1 000 Место каждого числа в числовом ряду Получение следующего, предыдущего чисел Счет до 1 000 и от 1 000 разрядными единицами (по 1 ед., 1 дес., 1 сот.) устно и с записью чисел Сравнение и упорядочивание чисел в пределах 1 000	Считают, присчитывают, отсчитывают разрядные единицы в пределах 1 000 (устно и с записью чисел), с опорой на образец Сравнивают числа в пределах 1 000	Считаю, присчитывают, отсчитывают разрядные единицы в пределах 1 000 (устно и с записью чисел) Сравнивают и упорядочивают числа в пределах 1 000

34	Арифметические действия с трёхзначными числами	1	Представление чисел в виде суммы разрядных слагаемых ($487 = 400 + 80 + 7$) Сложение и вычитание чисел в пределах 1 000 на основе присчитывания, отсчитывания по 1, 10, 100 Решение простых составных арифметических задач на нахождение разности (остатка)	Представляют числа в виде суммы разрядных слагаемых ($487 = 400 + 80 + 7$), с опорой на образец Выполняют сложение и вычитание чисел в пределах 1 000 на основе присчитывания и отсчитывания по 1, 10 Решают простые арифметические задачи	Представляют числа в виде суммы разрядных слагаемых ($487 = 400 + 80 + 7$) Выполняют сложение и вычитание чисел в пределах 1 000 на основе присчитывания и отсчитывания по 1, 10, 100. Решают составные арифметические задачи
35	Округление чисел до десятков	1	Ознакомление с округлением чисел до десятков Знакомство со знаком округления («≈») Округление чисел до десятков. Решение примеров на сложение и вычитание трёхзначных чисел (с округлением конечного результата)	Округляют числа в пределах 1 000 до указанного разряда десятков (с помощью учителя) Используют в записи знак округления («≈») Выполняют решение примеров на сложение и вычитание трёхзначных чисел (без округления конечного результата)	Округляют числа в пределах 1 000 до указанного разряда десятков Используют в записи знак округления («≈») Выполняют решение примеров на сложение и вычитание трёхзначных чисел (с округлением конечного результата)
36	Округление чисел до сотен	1	Ознакомление с округлением чисел до сотен Знакомство со знаком округления («≈») Округление чисел до сотен Решение примеров на сложение и вычитание трёхзначных чисел (с округлением конечного результата)	Округляют числа в пределах 1 000 до указанного разряда сотен (с помощью учителя) Используют в записи знак округления («≈») Выполняют решение примеров на сложение и вычитание трёхзначных чисел (без округления конечного результата)	Округляют числа в пределах 1 000 до указанного разряда сотен Используют в записи знак округления («≈») Выполняют решение примеров на сложение и вычитание трёхзначных чисел (с округлением конечного результата)
37	Контрольная работа по теме «Нумерация чисел в пределах 1 000»	1	Оценивание и проверка уровня знаний обучающихся по теме: «Все действия с числами в пределах 100»	Выполняют задания контрольной работы (с помощью калькулятора) Понимают инструкцию к учебному заданию	Выполняют задания контрольной работы Понимают инструкцию к учебному заданию
38	Работа над ошибками	1	Выполняют работу над ошибками.		

39-40	Круг Окружность	2	Замкнутые и незамкнутые кривые линии: окружность, круг Построение окружности с данным радиусом Построение окружностей с радиусами, равными по длине, разными по длине	Различают понятия: окружность, круг Выполняют построение окружности с помощью циркуля, с данным радиусом	Различают, используют в речи понятия: окружность, круг Выполняют построение окружности с данным радиусом, с радиусами, равными по длине, разными по длине
41	Меры измерения массы Грамм (1 кг = 1000г)	1	Знакомство с мерой измерения грамм 1кг = 1000 г Сравнение именованных чисел (грамм, килограмм) Решение примеров в 2 арифметических действия, без скобок (сложение, вычитание), с числами выраженной одной мерой измерения (кг, грамм.) Решение составных задач с именованными числами (грамм, кг) на нахождение суммы и остатка	Называют меру измерения (центнер - килограмм) Выполняют сравнение именованных чисел Решают примеры в 2 арифметических действия на сложение и вычитание, умножение и деление (с опорой на таблицу умножения) Решают составные задачи с именованными числами (ц, кг), с помощью учителя	Называют меру измерения (центнер - килограмм) Выполняют сравнение именованных чисел Решают примеры в 2 арифметических действия на сложение и вычитание, умножение и деление Решают составные задачи с именованными числами (ц, кг)
42	Сложение и вычитание чисел, полученных при измерении массы двумя мерами	1	Повторение меры измерения (грамм, килограмм) 1кг = 1000 г Сравнение именованных чисел (грамм, килограмм), одной, двумя мерами Решение примеров на сложение и вычитание чисел, полученных при измерении двумя мерами Решение составных арифметических задач с именованными числами (грамм, кг) на нахождение суммы	Сравнивают именованные числа (грамм, килограмм) одной мерой Решают примеры на сложение и вычитание чисел, полученных при измерении двумя мерами Решают составные арифметические задачи с именованными числами (грамм, кг) на нахождение суммы (с помощью учителя)	Сравнивают именованные числа (грамм, килограмм) двумя мерами Решают примеры на сложение и вычитание чисел, полученных при измерении двумя мерами Решают составные арифметические задачи с именованными числами (грамм, кг) на нахождение суммы
43	Сложение и вычитание чисел в пределах 1 000 без перехода через разряд	1	Разложение чисел в виде суммы разрядных слагаемых вида: (234 = 200 + 30 + 4; 340 = 300 +	Получают числа из разрядных слагаемых, примеры вида: 400 + 20 + 5 = 425	Представляют числа в виде суммы разрядных слагаемых вида:

	(устные вычисления)		<p>40)</p> <p>Получение чисел из разрядных слагаемых, примеры вида:</p> $400 + 20 + 5 = 425$ $400 + 20 = 420$ $400 + 5 = 405$ <p>Решение примеров на сложение и вычитание трёхзначных чисел в пределах 1 000 без перехода через разряд</p> <p>Решение и составление арифметических задач практического содержания по краткой записи на нахождение суммы, остатка</p>	$400 + 20 = 420$ $400 + 5 = 405$ <p>Выполняют решение примеров на сложение и вычитание трёхзначных чисел в пределах 1 000 без перехода через разряд</p> <p>Решают арифметические задачи практического содержания на нахождение суммы, остатка (с помощью учителя)</p>	$(234 = 200 + 30 + 4; 340 = 300 + 40)$ <p>Получают числа из разрядных слагаемых, примеры вида:</p> $400 + 20 + 5 = 425$ $400 + 20 = 420$ $400 + 5 = 405$ <p>Выполняют решение примеров на сложение и вычитание трёхзначных чисел в пределах 1 000 без перехода через разряд</p> <p>Решают и составляют арифметические задачи практического содержания по краткой записи на нахождение суммы, остатка</p>
44	Сложение и вычитание круглых сотен	1	<p>Чтение и запись круглых сотен в пределах 1 000</p> <p>Решение примеров на сложение и вычитание круглых сотен, с записью примера в строчку</p> <p>Примеры вида:</p> $5 \text{ сот.} + 3 \text{ сот.} = 8 \text{ сот}$ $500 + 300 = 800$ $600 - 200 = 400$ $6 \text{ сот.} - 2 \text{ сот.} = 4 \text{ сот}$ <p>Решение и составление арифметических задач практического содержания по краткой записи на нахождение суммы, остатка</p>	<p>Читаю, записываю круглые сотни в пределах 1 000</p> <p>Решают примеры на сложение и вычитание круглых сотен, с записью примера в строчку.</p> <p>Примеры вида:</p> $5 \text{ сот.} + 3 \text{ сот.} = 8 \text{ сот}$ $500 + 300 = 800$ $600 - 200 = 400$ $6 \text{ сот.} - 2 \text{ сот.} = 4 \text{ сот}$ <p>(по образцу)</p> <p>Решают арифметические задачи практического содержания на нахождение суммы, остатка (с помощью учителя)</p>	<p>Читаю, записываю круглые сотни в пределах 1 000</p> <p>Решают примеры на сложение и вычитание круглых сотен, с записью примера в строчку</p> <p>Примеры вида:</p> $5 \text{ сот.} + 3 \text{ сот.} = 8 \text{ сот}$ $500 + 300 = 800$ $600 - 200 = 400$ $6 \text{ сот.} - 2 \text{ сот.} = 4 \text{ сот}$
45	Сложение и вычитание круглых сотен	1	<p>Счет от 1 000 и до 1000 числовыми группами по 200</p> <p>Сравнение числовых выражений</p> <p>Решение примеров на сложение и вычитание круглых сотен, с</p>	<p>Присчитывают и отсчитывают от 1000 и до 1 000 числовыми группами по 200, с последующей записью чисел</p> <p>Выполняют сложение и</p>	<p>Присчитывают и отсчитывают от 1000 и до 1 000 числовыми группами по 200, с последующей записью чисел</p> <p>Выполняют сложение и</p>

			<p>записью примера в строчку</p> <p>Составление и решение арифметических задач по предложенному сюжету, готовому решению, краткой записи на нахождение суммы, остатка</p>	<p>вычитание числовых выражений, сравнивают полученные ответы с данными числами</p> <p>Решают примеры на сложение и вычитание круглых сотен, с записью примера в строчку</p> <p>Решают и составляют задачи по предложенному сюжету, готовому решению, краткой записи на нахождение суммы, остатка (с помощью учителя)</p>	<p>вычитание числовых выражений, сравнивают полученные ответы с данными числами</p> <p>Решают примеры на сложение и вычитание круглых сотен, с записью примера в строчку</p> <p>Решают и составляют задачи по предложенному сюжету, готовому решению, краткой записи на нахождение суммы, остатка</p>
46	Сложение и вычитание трёхзначных чисел и круглых сотен	1	<p>Ознакомление с приёмом сложения и вычитания трёхзначных чисел и круглых сотен</p> <p>Примеры вида: $(350 + 200 = 550; 350 - 200 = 150)$</p> <p>Решение примеров на сложение и вычитание трехзначных чисел и круглых сотен, приёмами устных вычислений (с записью примера в строчку)</p> <p>Решение составных арифметических задач в 2 действия с вопросами: «Сколько было (стало)...?»</p>	<p>Выполняют решение примеров на сложение и вычитание трёхзначных чисел и круглых сотен</p> <p>Примеры вида: $(350 + 200 = 550; 350 - 200 = 150)$ по образцу</p> <p>Решают составные арифметические задачи в 2 действия (с помощью учителя)</p>	<p>Выполняют решение примеров на сложение и вычитание трёхзначных чисел и круглых сотен.</p> <p>Примеры вида: $(350 + 200 = 550; 350 - 200 = 150)$</p> <p>Решают составные арифметические задачи в 2 действия</p>
47	Сложение и вычитание трёхзначных чисел и круглых десятков	1	<p>Ознакомление с приёмом сложения и вычитания трёхзначных чисел и круглых десятков.</p> <p>Примеры вида: $(430 + 20 = 450; 430 - 20 = 410)$</p> <p>Решение примеров на сложение и вычитание трехзначных чисел и круглых десятков, приёмами устных вычислений (с записью</p>	<p>Выполняют решение примеров на сложение и вычитание трёхзначных чисел и круглых десятков</p> <p>Примеры вида: $(430 + 20 = 450; 430 - 20 = 410)$ по образцу</p> <p>Решают составные арифметические задачи в 2</p>	<p>Выполняют решение примеров на сложение и вычитание трёхзначных чисел и круглых десятков</p> <p>Примеры вида: $(430 + 20 = 450; 430 - 20 = 410)$</p> <p>Решают составные арифметические задачи в 2 действия</p>

			<p>примера в строчку) Решение составных арифметических задач в 2 действия с вопросами: «Сколько было (стало)...?»</p>	действия (с помощью учителя)	
48	Сложение и вычитание трёхзначных чисел и круглых десятков	1	<p>Закрепление приёма сложения и вычитания трёхзначных чисел и круглых десятков Примеры вида: $(430 + 20 = 450; 430 - 20 = 410)$ Счет до 1 000 и от 1 000 числовыми группами по 20, 50 устно и с записью чисел Решение примеров на сложение и вычитание трехзначных чисел и круглых десятков, приёмами устных вычислений (с записью примера в строчку) Сравнение числовых выражений</p>	<p>Присчитывают, отсчитывают до 1 000 и от 1 000 числовыми группами по 20, 50 устно и с записью чисел Выполняют решение примеров на сложение и вычитание трехзначных чисел и круглых десятков, приёмами устных вычислений (с записью примера в строчку) Примеры вида: $(430 + 20 = 450; 430 - 20 = 410)$ по образцу</p>	<p>Присчитывают, отсчитывают до 1 000 и от 1 000 числовыми группами по 20, 50 устно и с записью чисел Выполняют решение примеров на сложение и вычитание трехзначных чисел и круглых десятков, приёмами устных вычислений (с записью примера в строчку) Примеры вида: $(430 + 20 = 450; 430 - 20 = 410)$ Выполняют сложение и вычитание числовых выражений, сравнивают полученные ответы с данными числами</p>
49	Сложение и вычитание трёхзначных и однозначных чисел в пределах 1 000	1	<p>Ознакомление с приёмом сложения и вычитания трёхзначных и однозначных чисел Примеры вида: $123 + 2 = 125 \quad 123 - 2 = 121$ Решение примеров на сложение и вычитание трёхзначных и однозначных чисел Решение составных задач практического содержания на нахождение произведения (стоимости) и нахождение суммы</p>	<p>Знакомятся с приёмом сложения и вычитания трёхзначных и однозначных чисел Примеры вида: $123 + 2 = 125 \quad 123 - 2 = 121$ Решают примеры на сложение и вычитание трёхзначных и однозначных чисел (по образцу) Решают составные задачи практического содержания на нахождение произведения (стоимости) и нахождение суммы (с помощью учителя)</p>	<p>Знакомятся с приёмом сложения и вычитания трёхзначных и однозначных чисел Примеры вида: $123 + 2 = 125 \quad 123 - 2 = 121$ Решают примеры на сложение и вычитание трёхзначных и однозначных чисел Решают составные задачи практического содержания на нахождение произведения (стоимости) и нахождение суммы</p>

50	Сложение и вычитание неполных трёхзначных чисел в пределах 1 000	1	Представление неполного числа в виде суммы разрядных слагаемых: (150 = 100 + 50) Ознакомление с приёмом сложения и вычитание неполных чисел Решение примеров на сложение и вычитание неполных трёхзначных чисел Примеры вида: $230 + 150 = 380$ $370 - 230 = 140$ Решение составных арифметические задач практического содержания с постановкой вопроса к задаче на нахождение суммы, остатка	Представляют неполные числа в виде суммы разрядных слагаемых: (150 = 100 + 50) по образцу Выполняют решение примеров на сложение и вычитание неполных трёхзначных чисел Примеры вида: $230 + 150 = 380$ $370 - 230 = 140$ Решают составные арифметические задачи практического содержания с постановкой вопроса к задаче на нахождение суммы, остатка (с помощью учителя)	Представляют неполные числа в виде суммы разрядных слагаемых: (150 = 100 + 50) Выполняют решение примеров на сложение и вычитание неполных трёхзначных чисел Примеры вида: $230 + 150 = 380$ $370 - 230 = 140$ Решают составные арифметические задачи практического содержания с постановкой вопроса к задаче на нахождение суммы, остатка
51	Контрольная работа по теме: «Сложение и вычитание чисел без перехода через разряд»	1	Оценивание и проверка уровня знаний обучающихся по теме: «Все действия с числами в пределах 100»	Выполняют задания контрольной работы (с помощью калькулятора) Понимают инструкцию к учебному заданию	Выполняют задания контрольной работы Понимают инструкцию к учебному заданию
52	Работа над ошибками Сложение и вычитание полных трёхзначных чисел в пределах 1 000	1	Выполняют работу над ошибками Представление полного числа в виде суммы разрядных слагаемых: (156 = 100 + 50 + 6) Ознакомление с приёмом сложения и вычитание полных чисел Решение примеров на сложение и вычитание полных трёхзначных чисел в пределах 1 000 Примеры вида:	Выполняют работу над ошибками, корректируют свою деятельность с учетом выставленных недочетов Представляют полные числа в виде суммы разрядных слагаемых: (156 = 100 + 50 + 6) по образцу Выполняют решение примеров на сложение и вычитание полных трёхзначных чисел в пределах	Выполняют работу над ошибками, корректируют свою деятельность с учетом выставленных недочетов. Выполняют работу над ошибками, корректируют свою деятельность с учетом выставленных недочетов Представляют полные числа в виде суммы разрядных слагаемых: (156 = 100 + 50 + 6) по образцу

			$234 + 123 = 357$ $456 - 312 = 144$ Сравнение чисел, полученных при измерении длины, массы (одной, двумя мерами) Решение составных арифметических задач практического содержания на нахождение произведения, остатка	1 000. Примеры вида: $234 + 123 = 357$ $456 - 312 = 144$ Сравнивают числа, полученные при измерении времени одной мерой (кг, г, м, см) Решают составные арифметические задачи практического содержания на нахождение произведения, остатка (с помощью учителя)	Выполняют решение примеров на сложение и вычитание полных трёхзначных чисел в пределах 1 000 Примеры вида: $234 + 123 = 357$ $456 - 312 = 144$ Сравнивают числа, полученные при измерении времени двумя мерами (кг, г, м, см) Решают составные арифметические задачи практического содержания на нахождение произведения, остатка
53	Геометрический материал Четырёхугольники (прямоугольник, квадрат)	1	Закрепление понятий: основание, противоположные стороны, противоположные углы, смежные углы Различение основных свойств четырёхугольников Выделение из четырёхугольников прямоугольников, квадратов. Построение прямоугольников, квадратов по заданным сторонам	Различают понятия: основание, противоположные стороны, противоположные углы, смежные углы Выделяют прямоугольники, квадраты называя их основные свойства Выполняют построение прямоугольников, квадратов по заданным сторонам, с помощью учителя	Различают и используют в речи понятия: основание, противоположные стороны, противоположные углы, смежные углы Выделяют прямоугольники, квадраты называя их основные свойства Выполняют построение прямоугольников, квадратов по заданным сторонам
54	Мера измерения длины. Километр (1 км = 1000 м)	1	Ознакомление с мерой измерения длины километр 1 км = 1 000 м Сложение и вычитание чисел с мерами измерения (км, м) Решение простых и составных арифметических задач на нахождение скорости по схематичному рисунку	Называют меру измерения километр 1 км = 1000 м, с опорой на таблицу «Мер измерения длины» Решают примеры на сложение и вычитание чисел с мерами измерения (км, м) Решают простые арифметические задачи на нахождение скорости (с помощью учителя)	Называют меру измерения километр 1 км = 1000 м Решают примеры на сложение и вычитание чисел с мерами измерения (км, м) Решают составные арифметические задачи на нахождение скорости по схематичному рисунку

55	Мера измерения длины Километр (1 км = 1000 м)	1	Закрепление меры измерения длины километр 1 км = 1 000 м Сложение и вычитание с мерами измерения (км, м), одной, двумя мерами Сравнение именованных чисел одной, двумя мерами Решение простых и составных арифметических задач на нахождение скорости по схематичному рисунку	Выполняют решение примеров на сложение и вычитание чисел с мерами измерения (км, м), одной мерой Сравнивают числа с мерами измерения длины (км, м), одной мерой измерения Решают простые арифметические задачи на нахождение скорости (с помощью учителя)	Выполняют решение примеров на сложение и вычитание чисел с мерами измерения (км, м), двумя мерами измерения Сравнивают числа с мерами измерения длины (км, м), двумя мерами измерения Решают составные арифметические задачи на нахождение скорости по схематичному рисунку
56	Мера измерения длины Метр (1 м = 1000 мм) (1 м = 100 см)	1	Ознакомление с мерой измерения 1 м = 1000 мм; 1 м = 100 см) Решение примеров на сложение и вычитание чисел с мерами измерения длины (м, см, мм) одной мерой, двумя мерами измерения Решение простых арифметических задач с мерами измерения длины на нахождение суммы	Называют меру измерения метр 1 м = 1000 мм; 1 м = 100 см), с опорой на таблицу «Мер измерения длины» Решают примеры на сложение и вычитание чисел с мерами измерения (м, см, мм), с одной мерой измерения Решают простые арифметические задачи с мерами измерения длины на нахождение суммы (с помощью учителя)	Называют меру измерения метр 1 м = 1000 мм; 1 м = 100 см) Решают примеры на сложение и вычитание чисел с мерами измерения (м, см, мм), с одной, двумя мерами измерения Решают простые арифметические задачи с мерами измерения длины на нахождение суммы
57	Сравнение чисел с вопросами: «На сколько больше?» «На сколько меньше?»	1	Ознакомление с правилом: «Сравнение чисел с вопросами: «На сколько больше?» «На сколько меньше?» Разностное сравнение чисел (с вопросами: «На сколько больше (меньше)...?» Решение простых арифметических задач на сравнение (отношение) чисел с вопросами: «На сколько больше (меньше)...?»; моделирование	Сравнивают числа с вопросами: «На сколько больше (меньше)...?» Решают простые арифметические задачи на сравнение (отношение) чисел с вопросами: «На сколько больше (меньше)...?»; моделирование содержания задач (с помощью учителя)	Сравнивают числа с вопросами: «На сколько больше (меньше)...?» Решают простые арифметические задачи на сравнение (отношение) чисел с вопросами: «На сколько больше (меньше)...?»; моделирование содержания задач

			содержания задач		
58	Сравнение чисел с вопросами: «На сколько больше?» «На сколько меньше?»	1	Закрепление правила: «Сравнение чисел с вопросами: «На сколько больше?» «На сколько меньше?» Разностное сравнение чисел (с вопросами: «На сколько больше (меньше)...?» Решение простых арифметических задач на сравнение (отношение) чисел с вопросами: «На сколько больше (меньше)...?»; моделирование содержания задач	Сравнивают числа с вопросами: «На сколько больше (меньше)...?» Решают простые арифметические задачи на сравнение (отношение) чисел с вопросами: «На сколько больше (меньше)...?»; моделирование содержания задач (с помощью учителя)	Сравнивают числа с вопросами: «На сколько больше (меньше)...?» Решают простые арифметические задачи на сравнение (отношение) чисел с вопросами: «На сколько больше (меньше)...?»; моделирование содержания задач
59	Диагонали прямоугольника	1	Закрепление понятий: основание, противоположные стороны прямоугольника Диагональ в прямоугольнике Построение прямоугольника по заданным сторонам с использованием букв латинского алфавита (A, B, C, D)	Различают понятия: основание, противоположные стороны прямоугольника Выполняют построение прямоугольника по заданным сторонам с использованием букв латинского алфавита (A, B, C, D), проводят в нём диагонали (с помощью учителя)	Различают понятия и используют в речи: основание, противоположные стороны прямоугольника Выполняют построение прямоугольника по заданным сторонам с использованием букв латинского алфавита (A, B, C, D), проводят в нём диагонали
Сложение и вычитание чисел в пределах 1 000 с переходом через разряд – 23 часа					
60	Сложение двузначных чисел с переходом через разряд в пределах 1 000 (письменные вычисления)	1	Закрепление письменного алгоритма сложения двузначных чисел с переходом через разряд, с записью примера в столбик Решение простых арифметических задач практического содержания с вопросами: «На сколько дороже (дешевле)...?» Решение составных арифметических задач	Называют компоненты при сложении (слагаемое, слагаемое, сумма), по опорной таблице Выполняют решение примеров на сложение двузначных чисел с переходом через разряд, с записью примера в столбик Решают простые арифметические задачи	Называют компоненты при сложении (слагаемое, слагаемое, сумма) Выполняют решение примеров на сложение двузначных чисел с переходом через разряд, с записью примера в столбик Решают составные арифметические задачи с последующей постановкой вопроса: «На сколько дороже

			практического содержания с последующей постановкой вопроса: «На сколько дороже (дешевле)...?»	практического содержания с вопросами: «На сколько дороже (дешевле)...?»	(дешевле)...?»
61	Сложение трёхзначных чисел с переходом через разряд в пределах 1 000 (письменные вычисления)	1	Ознакомление с письменным алгоритмом сложения трёхзначных чисел с переходом через разряд Решение примеров на сложение трёхзначных чисел с переходом через разряд (письменные вычисления), с записью примера в столбик Составление и решение арифметических задач практического содержания (на основе действий с предметными совокупностями) по краткой записи на нахождение остатка	Называют компоненты при сложении (слагаемое, слагаемое, сумма), по опорной таблице Выполняют решение примеров на сложение трёхзначных чисел с переходом через разряд (письменные вычисления), с записью примера в столбик Решают и составляют арифметические задачи (на основе действий с предметными совокупностями) по краткой записи на нахождение остатка (с помощью учителя)	Называют компоненты при сложении (слагаемое, слагаемое, сумма). Выполняют решение примеров на сложение трёхзначных чисел с переходом через разряд (письменные вычисления), с записью примера в столбик Решают и составляют арифметические задачи (на основе действий с предметными совокупностями) по краткой записи на нахождение остатка
62	Сложение трёхзначных чисел с переходом через разряд в пределах 1 000 (письменные вычисления)	1	Отработка навыков письменного алгоритма сложения трёхзначных чисел с переходом через разряд, с записью примера в столбик Решение составных задач практического содержания, с последующей постановкой вопроса на нахождение суммы	Решают примеры на сложение трёхзначных чисел с переходом через разряд, с записью примера в столбик Решают составные арифметические задачи практического содержания, с последующей постановкой вопроса на нахождение суммы (с помощью учителя)	Решают примеры на сложение трёхзначных чисел с переходом через разряд, с записью примера в столбик Решают составные арифметические задачи практического содержания, с последующей постановкой вопроса на нахождение суммы
63	Сложение трёхзначных чисел в пределах 1 000 с переходом через разряд (все случаи)	1	Закрепление алгоритма письменного сложения трёхзначных чисел с однозначными, двузначными, трёхзначными, с применением переместительного свойства	Выполняют решение примеров на сложение трёхзначных чисел с однозначными, двузначными, трёхзначными с записью примера в столбик)	Выполняют решение примеров на сложение трёхзначных чисел с однозначными, двузначными, трёхзначными с применением переместительного свойства сложения с записью примера в

			<p>сложения (с записью примера в столбик)</p> <p>Примеры вида $(579 + 5; 5 + 579; 383 + 47; 47 + 383)$</p> <p>Сравнение числовых выражений.</p> <p>Решение простых и составных арифметических задач на нахождение суммы</p>	<p>Примеры вида $(579 + 5)$</p> <p>Сравнивают числовые выражения</p> <p>Решают простые арифметические задачи на нахождение суммы</p>	<p>столбик)</p> <p>Примеры вида $(579 + 5; 5 + 579; 383 + 47; 47 + 383)$</p> <p>Сравнивают числовые выражения</p> <p>Решают составных арифметических задачи на нахождение суммы</p>
64	Вычитание чисел в пределах 1 000, с одним переходом через разряд (письменные вычисления)	1	<p>Ознакомление с письменным алгоритмом вычитания трёхзначных чисел с одним переходом через разряд, с записью примера в столбик</p> <p>Решение составных арифметических задач на нахождение остатка</p>	<p>Называют компоненты чисел при вычитании (уменьшаемое, вычитаемое, разность), с опорой на образец</p> <p>Выполняют решение примеров на вычитание с одним переходом через разряд, с записью примера в столбик</p> <p>Решают составные арифметические задачи на нахождение остатка (с помощью учителя)</p>	<p>Называют компоненты чисел при вычитании (уменьшаемое, вычитаемое, разность)</p> <p>Выполняют решение примеров на вычитание с одним переходом через разряд, с записью примера в столбик</p> <p>Решают составные арифметические задачи на нахождение остатка</p>
65	Вычитание чисел в пределах 1 000, с двумя переходами через разряд (письменные вычисления)	1	<p>Ознакомление с письменным алгоритмом вычитания трёхзначных чисел с двумя переходами через разряд, с записью примера в столбик</p> <p>Решение простых и составных арифметических задач с вопросами: «На сколько больше (меньше)...?»</p>	<p>Называют компоненты чисел при вычитании (уменьшаемое, вычитаемое, разность), с опорой на образец</p> <p>Выполняют решение примеров на вычитание с двумя переходами через разряд, с записью примера в столбик (с помощью учителя)</p> <p>Решают простые арифметические задачи</p>	<p>Называют компоненты чисел при вычитании (уменьшаемое, вычитаемое, разность)</p> <p>Выполняют решение примеров на вычитание с двумя переходами через разряд, с записью примера в столбик</p> <p>Решают составные арифметические задачи</p>
66	Вычитание чисел в пределах 1 000 (особые случаи, с 0 в середине и на конце) Примеры вида: $630 - 541$;	1	<p>Ознакомление с письменным приёмом вычитания трёхзначных чисел с 0 в середине и на конце, с записью примера в столбик</p> <p>Примеры вида: $630 - 541$; $713 -$</p>	<p>Выполняют решение примеров на вычитание трёхзначных чисел с 0 в середине и на конце, с записью примера в столбик</p>	<p>Выполняют решение примеров на вычитание трёхзначных чисел с 0 в середине и на конце, с записью примера в столбик</p> <p>Примеры вида: $630 - 541$; $713 -$</p>

	713 - 105		105 Сравнение числовых выражений с вопросами: «На сколько больше (меньше)...?» Решение простых и составных арифметических задач практического содержания с вопросами: «На сколько больше (меньше)...?»	Примеры вида: 630 – 541; 713 – 105 (с помощью учителя) Сравнивают числовые выражения с вопросами: «На сколько больше (меньше)...?». Решают простые арифметические задачи практического содержания с вопросами: «На сколько больше (меньше)...?»	105 Сравнивают числовые выражения с вопросами: «На сколько больше (меньше)...?» Решают составные арифметические задачи практического содержания с вопросами: «На сколько больше (меньше)...?»
67	Вычитание из круглых чисел в пределах 1 000, с двумя переходами через разряд Примеры вида: 500 – 3; 500 – 13; 500 - 213	1	Ознакомление с алгоритмом вычитания круглых чисел с двумя переходами через разряд, с записью примера в столбик Примеры вида: 500 – 3; 500 – 13; 500 – 213 Решение составных арифметических задач практического содержания на нахождение остатка	Решают примеры на вычитание круглых чисел с двумя переходами через разряд, с записью примера в столбик Примеры вида: 500 – 3; 500 – 13; 500 – 213 (с помощью учителя) Решают составные арифметические задачи практического содержания на нахождение остатка (с помощью учителя)	Решают примеры на вычитание круглых чисел с двумя переходами через разряд, с записью примера в столбик Примеры вида: 500 – 3; 500 – 13; 500 – 213 Решают составные арифметические задачи практического содержания на нахождение остатка
68	Вычитание из 1000 однозначные, двузначные, трёхзначные числа Примеры вида: 1000 - 2 ; 1000 – 42; 1 000 – 642	1	Ознакомление с алгоритмом вычитания из 1 000 однозначные, двузначные, трёхзначные числа, с записью примера в столбик Примеры вида: 1000 - 2 ; 1000 – 42; 1 000 – 642. Решение составных арифметических задач практического содержания, с последующей постановкой вопроса на нахождение остатка	Решают примеры на вычитание из 1 000 однозначные, двузначные, трёхзначные числа, с записью примера в столбик Примеры вида: 1000 - 2 ; 1000 – 42; 1 000 – 642 (с помощью учителя) Решают составные арифметические задачи практического содержания, с последующей постановкой вопроса на нахождение остатка (с помощью учителя)	Решают примеры на вычитание из 1 000 однозначные, двузначные, трёхзначные числа, с записью примера в столбик Примеры вида: 1000 - 2 ; 1000 – 42; 1 000 – 642 Решают составные арифметические задачи практического содержания, с последующей постановкой вопроса на нахождение остатка

69	Сложение и вычитание чисел в пределах 1 000 с переходом через разряд (все случаи)	1	Закрепление алгоритма письменного сложения и вычитание чисел в пределах 1 000 Решение примеров на сложение и вычитание чисел в пределах 1 000, с последующей проверкой правильности вычислений по нахождению суммы, разности Решение простых и составных арифметических задач на сравнение (отношение) чисел с вопросами: «На сколько больше (меньше)...?»	Выполняют решение примеров на сложение и вычитание чисел в пределах 1 000, с последующей проверкой правильности вычислений по нахождению суммы, разности. Решают простые арифметические задачи на сравнение (отношение) чисел с вопросами: «На сколько больше (меньше)...?»	Выполняют решение примеров на сложение и вычитание чисел в пределах 1 000, с последующей проверкой правильности вычислений по нахождению суммы, разности Решают составные арифметические задачи на сравнение (отношение) чисел с вопросами: «На сколько больше (меньше)...?»
70	Сложение и вычитание чисел в пределах 1 000 с переходом через разряд (все случаи)	1	Закрепление алгоритма письменного сложения и вычитание чисел в пределах 1 000 Решение примеров на сложение и вычитание чисел в пределах 1 000, с последующей проверкой правильности вычислений по нахождению суммы, разности Решение простых и составных арифметических задач на сравнение (отношение) чисел с вопросами: «На сколько больше (меньше)...? моделирование содержания задач, запись ответа задачи	Выполняют решение примеров на сложение и вычитание чисел в пределах 1 000, с последующей проверкой правильности вычислений по нахождению суммы, разности Решают простые арифметические задачи на сравнение (отношение) чисел с вопросами: «На сколько больше (меньше)...?»	Выполняют решение примеров на сложение и вычитание чисел в пределах 1 000, с последующей проверкой правильности вычислений по нахождению суммы, разности Решают составных арифметические задачи на сравнение (отношение) чисел с вопросами: «На сколько больше (меньше)...? Составляют краткую запись к задаче
71	Сложение и вычитание чисел в пределах 1 000 с переходом через разряд (все случаи)	1	Счет до 1 000 и от 1 000 числовыми группами по 20, 50 устно и с записью чисел Сравнение числовых выражений	Присчитываю, отсчитывают до 1 000 и от 1 000 числовыми группами по 20, 50 устно и с записью чисел (с помощью учителя) Сравнивают числовые выражения	Присчитываю, отсчитывают до 1 000 и от 1 000 числовыми группами по 20, 50 устно и с записью чисел Сравнивают числовые выражения

72	Сложение и вычитание чисел в пределах 1 000 с переходом через разряд (все случаи)	1	Закрепление приёма округления чисел до десятков, сотен Решение примеров на нахождение неизвестных компонентов (слагаемое, уменьшаемое, вычитаемое) Проверка правильности решения Решение простых арифметических задач на нахождение неизвестных (слагаемого, уменьшаемого, вычитаемого): краткая запись задачи, решение задачи с проверкой	Округляют числа в пределах 1 000 до указанного разряда десятков, сотен (с помощью учителя) Используют в записи знак округления («≈») Решают примеры на нахождение неизвестных компонентов (слагаемое, уменьшаемое, вычитаемое) Решают простые арифметические задачи на нахождение неизвестных (слагаемого, уменьшаемого, вычитаемого), записывают краткую запись к задаче (с помощью учителя)	Округляют числа в пределах 1 000 до указанного разряда десятков, сотен (с помощью учителя) Используют в записи знак округления («≈») Решают примеры на нахождение неизвестных компонентов (слагаемое, уменьшаемое, вычитаемое) Решают простые арифметические задачи на нахождение неизвестных (слагаемого, уменьшаемого, вычитаемого), записывают краткую запись к задаче, выполняют проверку
73	Геометрический материал. Виды треугольников: остроугольный, прямоугольный, тупоугольный	1	Замкнутые, незамкнутые ломанные линии Элементы треугольника Основные понятия, различия треугольников по видам углов Построение треугольников разных видов (по видам углов), использование букв латинского алфавита для обозначения (А, В, С) треугольников	Называют элементы треугольников Различают треугольники по видам углов Выполняют построение треугольников разных видов (по видам углов), используют буквы латинского алфавита для обозначения (А, В, С) треугольников, с помощью чертёжного угольника (с помощью учителя)	Называют элементы треугольников Различают треугольники по видам углов Выполняют построение треугольников разных видов (по видам углов), используют буквы латинского алфавита для обозначения (А, В, С) треугольников, с помощью чертёжного угольника
74	Сложение и вычитание чисел в пределах 1 000 с переходом через разряд (все случаи)	1	Решение примеров на сложение и вычитание чисел, полученных при измерении (длины, массы, стоимости), с последующей проверкой (сложение, вычитание) с записью примера в столбик	Выполняют решение примеров на сложение и вычитание чисел, полученных при измерении (длины, массы, стоимости), с последующей проверкой (сложение, вычитание) с записью примера	Выполняют решение примеров на сложение и вычитание чисел, полученных при измерении (длины, массы, стоимости), с последующей проверкой (сложение, вычитание) с записью примера в столбик

			Решение простых и составных арифметических задач практического содержания на нахождение стоимости	в столбик Решают простых арифметических задач практического содержания на нахождение стоимости	Решают составных арифметических задач практического содержания на нахождение стоимости
75	Контрольная работа по теме: «Сложение и вычитание чисел с переходом через разряд»	1	Оценивание и проверка уровня знаний обучающихся по теме: «Все действия с числами в пределах 100»	Выполняют задания контрольной работы (с помощью калькулятора) Понимают инструкцию к учебному заданию	Выполняют задания контрольной работы Понимают инструкцию к учебному заданию
76	Работа над ошибками. Сложение и вычитание чисел в пределах 1 000 с переходом через разряд	1	Выполнение работы над ошибками Решение примеров на сложение и вычитание чисел, полученных при измерении (длины, массы, стоимости), с последующей проверкой (сложение, вычитание) с записью примера в столбик Решение примеров в 2 арифметических действия (сложение, вычитание)	Выполняют работу над ошибками, корректируют свою деятельность с учетом выставленных недочетов Выполняют решение примеров на сложение и вычитание чисел, полученных при измерении (длины, массы, стоимости) с записью примера в столбик Решают примеры в 2 арифметических действия (с помощью учителя)	Выполняют работу над ошибками, корректируют свою деятельность с учетом выставленных недочетов Выполняют решение примеров на сложение и вычитание чисел, полученных при измерении (длины, массы, стоимости), с последующей проверкой (сложение, вычитание) с записью примера в столбик Решают примеры в 2 арифметических действия
77	Сложение и вычитание чисел в пределах 1 000 с переходом через разряд (все случаи)	1	Решение примеров на сложение и вычитание чисел, полученных при измерении (длины, массы, стоимости), с последующей проверкой (сложение, вычитание) с записью примера в столбик Решение простых и составных арифметических задач практического содержания на нахождение стоимости	Выполняют решение примеров на сложение и вычитание чисел, полученных при измерении (длины, массы, стоимости), с последующей проверкой (сложение, вычитание) с записью примера в столбик Решают простых арифметических задач практического содержания на нахождение стоимости	Выполняют решение примеров на сложение и вычитание чисел, полученных при измерении (длины, массы, стоимости), с последующей проверкой (сложение, вычитание) с записью примера в столбик Решают составных арифметических задач практического содержания на нахождение стоимости
78	Сложение и вычитание	1	Решение примеров на сложение и	Выполняют решение	Выполняют решение примеров

	чисел в пределах 1 000 с переходом через разряд (все случаи)		вычитание чисел, полученных при измерении (длины, массы, стоимости), с последующей проверкой (сложение, вычитание) с записью примера в столбик Решение простых и составных арифметических задач практического содержания на нахождение стоимости	примеров на сложение и вычитание чисел, полученных при измерении (длины, массы, стоимости), с последующей проверкой (сложение, вычитание) с записью примера в столбик Решают простых арифметических задач практического содержания на нахождение стоимости	на сложение и вычитание чисел, полученных при измерении (длины, массы, стоимости), с последующей проверкой (сложение, вычитание) с записью примера в столбик Решают составных арифметических задач практического содержания на нахождение стоимости
79	Геометрический материал. Виды треугольников: остроугольный, прямоугольный, тупоугольный	1	Замкнутые, незамкнутые ломанные линии Элементы треугольника Основные понятия, различия треугольников по видам углов Построение треугольников разных видов (по видам углов), использование букв латинского алфавита для обозначения (А, В, С) треугольников	Называют элементы треугольников Различают треугольники по видам углов Выполняют построение треугольников разных видов (по видам углов), используют буквы латинского алфавита для обозначения (А, В, С) треугольников, с помощью чертёжного угольника (с помощью учителя)	Называют элементы треугольников Различают треугольники по видам углов Выполняют построение треугольников разных видов (по видам углов), используют буквы латинского алфавита для обозначения (А, В, С) треугольников, с помощью чертёжного угольника
80	Геометрический материал. Виды треугольников: остроугольный, прямоугольный, тупоугольный	1	Замкнутые, незамкнутые ломанные линии Элементы треугольника Основные понятия, различия треугольников по видам углов Построение треугольников разных видов (по видам углов), использование букв латинского алфавита для обозначения (А, В, С) треугольников	Называют элементы треугольников Различают треугольники по видам углов Выполняют построение треугольников разных видов (по видам углов), используют буквы латинского алфавита для обозначения (А, В, С) треугольников, с помощью чертёжного угольника (с помощью учителя)	Называют элементы треугольников Различают треугольники по видам углов Выполняют построение треугольников разных видов (по видам углов), используют буквы латинского алфавита для обозначения (А, В, С) треугольников, с помощью чертёжного угольника
81-82	Единицы измерения времени	2	Ознакомление с единицами времени (1мин., 1 нед., 1ч., 1	Знакомятся с единицами времени (1мин, 1нед, 1ч, 1сут,	Знакомятся с единицами времени (1мин, 1нед, 1ч, 1сут,

	Год		<p>сут., 1 год, 1 мес.) Чтение и запись соотношения мер времени (1год = 12 месяцев = 365 (366) суток; 1 неделя = 7 суток; 1ч = 60 мин; 1 месяц = 30,31 суток; 1 сутки = 24 ч) Високосный год Обозначение порядкового номера каждого месяца, года с помощью цифр римской нумерации Сравнение чисел с мерами измерения времени (год, сутки)</p>	<p>1год, 1 мес) Читают, записывают меры времени (1год = 12 месяцев = 365 (366) суток; 1 неделя = 7 суток; 1ч = 60 мин; 1 месяц = 30,31 суток; 1 сутки = 24 ч), с опорой на таблицу соотношение «Меры времени» Обозначают порядковый номер каждого месяца с помощью цифр римской нумерации с помощью календаря Сравнивают числа с мерами измерения времени (год, сутки), с помощью учителя</p>	<p>1год, 1 мес). Читают, записывают меры времени (1год = 12 месяцев = 365 (366) суток; 1 неделя = 7 суток; 1ч = 60 мин; 1 месяц = 30,31 суток; 1 сутки = 24 ч) Называют единицы измерения времени, в том числе сокращенные обозначения Определяют времена года Понимают представление о високосном годе Обозначают порядковый номер каждого месяца с помощью цифр римской нумерации Сравнивают числа с мерами измерения времени (год, сутки)</p>
Умножение и деление чисел в пределах 1 000 – 50 час					
83-84	Умножение круглых десятков и круглых сотен на однозначное число	2	<p>Знакомство с алгоритмом умножения круглых десятков и круглых сотен на однозначное число Решение примеров на умножение круглых десятков и круглых сотен на однозначное число без перехода через разряд приёмами устных вычислений (с записью примера в строчку) Примеры вида: 2 дес. х 3 = 6 дес. 2 сот. х 3 = 6 сот. 20 х 3 = 60 200 х 3 = 600 Решение простых и составных арифметических задач на нахождение произведения (стоимости)</p>	<p>Решают примеры на умножение круглых десятков и круглых сотен на однозначное число без перехода через разряд приёмами устных вычислений (с записью примера в строчку), с опорой на таблицу умножения Примеры вида: 2 дес. х 3 = 6 дес. 200 х 3 = 600 20 х 3 = 60 2 сот. х 3 = 6 сот. (с помощью учителя) Решают простые арифметические задачи на нахождение произведения (стоимости)</p>	<p>Называют круглые десятки среди других чисел Решают примеры на умножение круглых десятков и круглых сотен на однозначное число без перехода через разряд приёмами устных вычислений (с записью примера в строчку) Примеры вида: 2 дес. х 3 = 6 дес. 200 х 3 = 600 20 х 3 = 60 2 сот. х 3 = 6 сот. (с помощью учителя) Решают составные арифметические задачи на нахождение произведения (стоимости)</p>

85-86	Деление круглых десятков и круглых сотен на однозначное число	2	<p>Знакомство с алгоритмом деления круглых десятков и круглых сотен на однозначное число</p> <p>Решение примеров на деление круглых десятков и круглых сотен на однозначное число без перехода через разряд приёмами устных вычислений (с записью примера в строчку)</p> <p>Примеры вида: $60 : 2 = 30$ $600 : 2 = 300$ 6 дес.: 2 = 3 дес. 6 сот.: 2 = 3 сот.</p> <p>Решение простых и составных арифметических задач на нахождение остатка</p>	<p>Решают примеры на деление круглых десятков и круглых сотен на однозначное число без перехода через разряд приёмами устных вычислений (с записью примера в строчку), с опорой на таблицу умножения</p> <p>Примеры вида: $60 : 2 = 30$ $600 : 2 = 300$ 6 дес.: 2 = 3 дес. 6 сот.: 2 = 3 сот.</p> <p>Решают простые арифметические задачи на нахождение остатка</p>	<p>Называют круглые десятки и круглые сотни среди других чисел</p> <p>Решают примеры на деление круглых десятков и круглых сотен на однозначное число без перехода через разряд приёмами устных вычислений (с записью примера в строчку)</p> <p>Решают составные арифметические задачи на нахождение остатка</p>
87	Умножение круглых десятков и круглых сотен на однозначное число	1	<p>Закрепление устного алгоритма умножения круглых десятков на однозначное число, с записью примера в строчку</p> <p>Решение числовых выражений в 2 действия (умножение, деление, сложение, вычитание)</p> <p>Решение и составление арифметических задач практического содержания на нахождение (цены, стоимости)</p>	<p>Решают примеры на умножение круглых десятков на однозначное число, с записью примера в строчку (с опорой на таблицу умножения)</p> <p>Выполняют решение числовых выражений в 2 действия (умножение, деление, сложение, вычитание)</p> <p>Решают и составляют арифметические задачи практического содержания на нахождение (цены, стоимости), с помощью учителя</p>	<p>Решают примеры на умножение круглых десятков на однозначное число, с записью примера в строчку</p> <p>Выполняют решение числовых выражений в 2 действия (умножение, деление, сложение, вычитание), с записью примера в строчку</p> <p>Решают и составляют арифметические задачи практического содержания на нахождение (цены, стоимости)</p>
88	Деление неполных трёхзначных чисел на однозначное число Примеры вида:	1	<p>Ознакомление с алгоритмом деления неполных трёхзначных чисел на однозначное число</p> <p>Решение примеров на деление</p>	<p>Выполняют решение примеров на деление неполных трёхзначных чисел на</p>	<p>Выполняют решение примеров на деление неполных трёхзначных чисел на однозначное число на основе</p>

	$150 : 5 = 30$		<p>неполных трёхзначных чисел на однозначное число на основе взаимосвязи (умножение, деление)</p> <p>Примеры вида:</p> $150 : 5 = 30$ $20 \times 7 = 140$ $140 : 7 = 20$ (с записью примера в строчку) Решение простых арифметических задач на деление предметных совокупностей на 4,5,6 равных частей (в пределах 1000)	<p>однозначное число на основе взаимосвязи (умножение, деление)</p> <p>Примеры вида:</p> $150 : 5 = 30$ $20 \times 7 = 140$ $140 : 7 = 20$ (с записью примера в строчку), с опорой на таблицу умножения Решают простые арифметических задач на деление предметных совокупностей на 4,5,6 равных частей (в пределах 1000), с помощью учителя	<p>взаимосвязи (умножение, деление)</p> <p>Примеры вида:</p> $150 : 5 = 30$ $20 \times 7 = 140$ $140 : 7 = 20$ (с записью примера в строчку) Решают простые арифметических задач на деление предметных совокупностей на 4,5,6 равных частей (в пределах 1000)
89	Умножение двузначного числа на однозначное без перехода через разряд примеры вида (21×3)	1	<p>Ознакомление с алгоритмом умножения двузначного числа на однозначное число, без перехода через разряд, примеры вида: $21 \times 3 = 63$</p> <p>(на основе переместительного свойства умножения, взаимосвязи сложения и умножения)</p> <p>Решение простых арифметических задач на нахождение времени по сюжетному рисунку; краткая запись к задаче</p>	<p>Выполняют умножение двузначных чисел на однозначное число без перехода через разряд, примеры вида: $21 \times 3 = 63$</p> <p>(на основе переместительного свойства умножения, взаимосвязи сложения и умножения), с опорой на таблицу умножения.</p> <p>Решают простые задачи на нахождение времени, с помощью учителя</p>	<p>Выполняют умножение двузначных чисел на однозначное число без перехода через разряд, примеры вида: $21 \times 3 = 63$</p> <p>(на основе переместительного свойства умножения, взаимосвязи сложения и умножения).</p> <p>Решают простые задачи на нахождение времени, составляют краткую запись к задаче</p>
90	Умножение трехзначного числа на однозначное без перехода через разряд примеры вида $(210 \times 2; 213 \times 2)$	1	<p>Ознакомление с алгоритмом умножения двузначного числа на однозначное число, без перехода через разряд, примеры вида: $210 \times 2 = 420$</p> $213 \times 2 = 426$	<p>Выполняют умножение двузначных чисел на однозначное число без перехода через разряд, примеры вида: $210 \times 2 = 420$</p> $213 \times 2 = 426$	<p>Выполняют умножение двузначных чисел на однозначное число без перехода через разряд, примеры вида:</p> $210 \times 2 = 420$ $213 \times 2 = 426$

			(на основе переместительного свойства умножения) Решение простых и составных арифметических задач практического содержания с мерами измерения массы, с последующей постановкой вопроса	(на основе переместительного свойства умножения, взаимосвязи сложения и умножения), с опорой на таблицу умножения Решают простые арифметические задачи с мерами измерения массы	(на основе переместительного свойства умножения, взаимосвязи сложения и умножения) Решают составные арифметические задачи с мерами измерения массы, с последующей постановкой вопроса к задаче
91	Деление двузначных чисел на однозначное число без перехода через разряд, приёмами устных вычислений Примеры вида: (42:2)	1	Ознакомление с алгоритмом деления двузначных чисел на однозначное число без перехода через разряд, приёмами устных вычислений Примеры вида: (42:2) Разложение делимого на разрядные слагаемые, с последующей проверкой правильности вычислений (умножением) Решение простых и составных арифметических задач практического содержания на нахождение частного, раскрывающие смысл арифметического действия деления (по содержанию)	Выполняют решение примеров на деление двузначных чисел на однозначное число без перехода через разряд, приёмами устных вычислений Примеры вида: (42:2), с опорой на таблицу умножения Выполняют разложение делимого на разрядные слагаемые, с последующей проверкой правильности вычислений (умножением), по образцу Решают простые арифметические задачи на нахождение частного, составные задачи в два арифметических действия, (вычитание, деление) с помощью учителя	Выполняют решение примеров на деление двузначных чисел на однозначное число без перехода через разряд, приёмами устных вычислений Примеры вида: (42:2) Выполняют разложение делимого на разрядные слагаемые, с последующей проверкой правильности вычислений (умножением) Решают простые арифметические задачи на нахождение частного, составные задачи в два арифметических действия, (вычитание, деление)
92	Деление трёхзначных чисел на однозначное число без перехода через разряд, приёмами устных вычислений Примеры вида: 260 :2; 264 :2	1	Ознакомление с алгоритмом деления двузначных чисел на однозначное число без перехода через разряд, приёмами устных вычислений, с записью примера в строчку Примеры вида:	Выполняют решение примеров на деление трёхзначных чисел на однозначное число без перехода через разряд, приёмами устных вычислений, с записью примера в строчку	Выполняют решение примеров на деление трёхзначных чисел на однозначное число без перехода через разряд, приёмами устных вычислений, с записью примера в строчку Примеры вида:

			<p>260: 2 = 130 264:2 = 132 с последующей проверкой правильности вычислений (умножением) Решение простых и составных арифметических задач практического содержания на нахождение частного, раскрывающие смысл арифметического действия деления (по содержанию)</p>	<p>Примеры вида: 260: 2 = 130 264:2 = 132 с последующей проверкой правильности вычислений (умножением) с опорой на таблицу умножения Решают простые арифметические задачи на нахождение частного, составные задачи в два арифметических действия, (вычитание, деление) с помощью учителя</p>	<p>260: 2 = 130 264:2 = 132 с последующей проверкой правильности вычислений (умножением) Решают простые арифметические задачи на нахождение частного, составные задачи в два арифметических действия, (вычитание, деление)</p>
93	Умножение и деление двузначных и трёхзначных чисел на однозначное число	1	<p>Закрепление алгоритма умножения и деления двузначных и трёхзначных чисел на однозначное число приёмами устных вычислений Решение простых и составных арифметических задач практического содержания на нахождение частного, раскрывающие смысл арифметического действия деления (по содержанию)</p>	<p>Выполняют решение примеров на умножение и деление двузначных и трёхзначных чисел на однозначное число, с записью примера в строчку (с опорой на таблицу умножения) Решают простые арифметические задачи на нахождение частного, составные задачи в два арифметических действия, (вычитание, деление) с помощью учителя</p>	<p>Выполняют решение примеров на умножение и деление двузначных и трёхзначных чисел на однозначное число, с записью примера в строчку Решают простые арифметические задачи на нахождение частного, составные задачи в два арифметических действия, (вычитание, деление)</p>
94	Сравнение чисел с вопросами «Во сколько раз больше?» «Во сколько раз меньше?»	1	<p>Ознакомление с правилом на кратное сравнение чисел Кратное сравнение чисел (с вопросами: «Во сколько раз больше (меньше)...?» Простые арифметические задачи на сравнение (отношение) чисел с вопросами: «Во сколько раз больше (меньше)...?»; моделирование содержания</p>	<p>Сравнивают числа и предметные совокупности (с вопросами: «Во сколько раз больше (меньше)...?», с помощью учителя Решают простые задачи на сравнение (отношение) чисел с вопросами: «Во сколько раз больше (меньше)...?» с помощью учителя</p>	<p>Сравнивают числа и предметные совокупности (с вопросами: «Во сколько раз больше (меньше)...?» Решают простые задачи на сравнение (отношение) чисел с вопросами: «Во сколько раз больше (меньше)...?», делают краткую запись к задаче</p>

			задач, выполнение решения, запись ответа задачи		
95	Сравнение чисел с вопросами «Во сколько раз больше?» «Во сколько раз меньше?»	1	Закрепление правила на кратное сравнение чисел Кратное сравнение чисел (с вопросами: «Во сколько раз больше (меньше)...?»). Решение примеров в 2 действия (вычитание, деление) Простые арифметические задачи на сравнение (отношение) чисел с вопросами: «Во сколько раз больше (меньше)...?»; моделирование содержания задач, выполнение решения, запись ответа задачи	Сравнивают числа и предметные совокупности (с вопросами: «Во сколько раз больше (меньше)...?»), с помощью учителя Решают примеры в 2 действия (пользуются таблицей умножения) Решают простые задачи на сравнение (отношение) чисел с вопросами: «Во сколько раз больше (меньше)...?» с помощью учителя	Сравнивают числа и предметные совокупности (с вопросами: «Во сколько раз больше (меньше)...?»). Решают примеры в 2 действия Решают простые задачи на сравнение (отношение) чисел с вопросами: «Во сколько раз больше (меньше)...?», делают краткую запись к задаче
96	Контрольная работа по теме: «Умножение и деление чисел на однозначное число»	1	Оценивание и проверка уровня знаний обучающихся по теме: «Умножение и деление чисел на однозначное число»	Выполняют задания контрольной работы (пользуются таблицей умножения) Понимают инструкцию к учебному заданию	Выполняют задания контрольной работы Понимают инструкцию к учебному заданию
97	Работа над ошибками Сравнение чисел с вопросами «Во сколько раз больше?» «Во сколько раз меньше?»	1	Выполнение работы над ошибками Закрепление правила на кратное сравнение чисел Решение примеров в 2 действия (сложение, умножение, деление) Простые арифметические задачи на сравнение (отношение) чисел с вопросами: «Во сколько раз больше (меньше)...?»; моделирование содержания задач, выполнение решения, запись ответа задачи	Выполняют работу над ошибками, корректируют свою деятельность с учетом выставленных недочетов Решают примеры в 2 действия (пользуются таблицей умножения) Решают простые задачи на сравнение (отношение) чисел с вопросами: «Во сколько раз больше (меньше)...?» с помощью учителя	Выполняют работу над ошибками, корректируют свою деятельность с учетом выставленных недочетов Решают примеры в 2 действия Решают простые задачи на сравнение (отношение) чисел с вопросами: «Во сколько раз больше (меньше)...?», делают краткую запись к задаче
98	Геометрический материал Виды треугольников:	1	Знакомство с треугольниками (разносторонний,	Различают понятия и виды треугольников по длинам	Различают понятия, используют в речи виды треугольников по

	разносторонний, равносторонний, равнобедренный		равносторонний, равнобедренный) Основные понятия, различия треугольников по длинам сторон, по видам углов Построение треугольников по заданным сторонам	сторон и видам углов: разносторонний, равносторонний, равнобедренный Выполняют построение треугольников по заданным сторонам с помощью чертёжного угольника (с помощью учителя)	длинам сторон и видам углов: разносторонний, равносторонний, равнобедренный Выполняют построение треугольников по заданным сторонам с помощью чертёжного угольника, записывают в тетрадь результаты измерений
99- 100	Меры измерения времени Секунда	2	Знакомство с мерой измерения времени 1 секунда Решение примеров с мерами измерения времени мин, сек, на (сложение, вычитание, умножение, деление), с последующим сравнением чисел Решение примеров на сложение и вычитание с мерами измерения (одной, двумя) мерами времени Решение простых задач с мерами измерения времени сек, мин с вопросами: «На сколько больше (меньше)...?»	Называют и показывают меру времени секунда на циферблате часов Выполняют решение примеров с мерами измерения времени мин, сек, на (сложение, вычитание, умножение, деление) Сравнивают числа с одной мерой времени Решают простые задачи с мерами измерения времени сек, мин с вопросами: «На сколько больше (меньше)...?» (с помощью учителя)	Называют и показывают меру времени секунда на циферблате часов Выполняют решение примеров с мерами измерения времени мин, сек, на (сложение, вычитание, умножение, деление), с последующим сравнением чисел Решают примеры на сложение и вычитание с мерами измерения двумя мерами времени Решают простые задачи с мерами измерения времени сек., мин. с вопросами: «На сколько больше (меньше)...?»
101	Умножение двузначных чисел на однозначное число с переходом через разряд (письменные вычисления)	1	Ознакомление с алгоритмом умножения двузначных чисел на однозначное число с переходом через разряд (письменные вычисления) Решение примеров на умножения двузначных чисел на однозначное число с переходом через разряд, с записью примера в столбик Примеры вида: 26×3	Называют компоненты при умножении (1 множитель, 2 множитель, произведение), с опорой на образец Записывают примеры в столбик, выполняют примеры на умножение двузначных чисел на однозначное число с переходом через разряд (с опорой на таблицу умножения)	Называют компоненты при умножении (1 множитель, 2 множитель, произведение) Записывают примеры в столбик и проговаривают в устной речи алгоритм умножения двузначных чисел на однозначное число с переходом через разряд Решают составные арифметические задач

			Решение составных арифметических задач практического содержания в 2- 3 действия на нахождение (произведения, суммы)	Решают составные арифметические задач практического содержания в 2 действия на нахождение (произведения, суммы), с помощью учителя	практического содержания в 2 - 3 действия на нахождение (произведения, суммы)
102	Умножение двузначных чисел на однозначное число с переходом через разряд (письменные вычисления)	1	Закрепление алгоритма умножения двузначных чисел на однозначное число с переходом через разряд (письменные вычисления) Примеры вида: 58×3 Решение числовых выражений на нахождение произведения, с последующим сравнением чисел Решение простых арифметических задач практического содержания на нахождение произведения	Выполняют решение примеров на умножение двузначных чисел на однозначное число с переходом через разряд, с записью примера в столбик (с опорой на таблицу умножения) Решают числовые выражения на нахождение произведения, с последующим сравнением чисел (с опорой на таблицу умножения) Решают простые арифметические задачи практического содержания на нахождение произведения (с помощью учителя)	Выполняют решение примеров на умножение двузначных чисел на однозначное число с переходом через разряд, с записью примера в столбик. Решают числовые выражения. на нахождение произведения, с последующим сравнением чисел Решают простые арифметические задачи практического содержания на нахождение произведения
103	Умножение трёхзначных чисел на однозначное число с переходом через разряд (письменные вычисления)	1	Ознакомление с алгоритмом умножения трёхзначных чисел на однозначное число с переходом через разряд (письменные вычисления). Решение примеров на умножения трёхзначных чисел на однозначное число с переходом через разряд, с записью примера в столбик Примеры вида: 123×4 ; 142×4 ; 208×4 Решение простые	Называют компоненты при умножении (1 множитель, 2 множитель, произведение), с опорой на образец Записывают примеры в столбик, выполняют примеры на умножение трёхзначных чисел на однозначное число с переходом через разряд (с опорой на таблицу умножения) Решают простые арифметические задачи на	Называют компоненты при умножении (1 множитель, 2 множитель, произведение) Записывают примеры в столбик и проговаривают в устной речи алгоритм умножения двузначных чисел на однозначное число с переходом через разряд Решают простые арифметические задачи на нахождение цены на основе зависимости между ценой,

			арифметических задач на нахождение цены на основе зависимости между ценой, количеством, стоимостью; краткая запись задачи в виде таблицы, ее решение	нахождение цены на основе зависимости между ценой, количеством, стоимостью (с помощью учителя)	количеством, стоимостью
104	Умножение трёхзначных чисел на однозначное число с переходом через разряд (письменные вычисления)	1	Отработка навыков алгоритма умножения трёхзначных чисел на однозначное число с переходом через разряд (письменные вычисления) Решение примеров на умножения трёхзначных чисел на однозначное число с переходом через разряд, с записью примера в столбик Примеры вида: 238×3 Решение простых арифметических задач с вопросами: «На сколько больше (меньше)...?» Решение составных арифметических задач с вопросами «На сколько больше (меньше)...?»; моделирование, краткая запись к задаче	Записывают примеры в столбик, выполняют примеры на умножение трёхзначных чисел на однозначное число с переходом через разряд (с опорой на таблицу умножения) Решают простые арифметические задачи с вопросами: «На сколько больше (меньше)...?» (с помощью учителя)	Записывают примеры в столбик и проговаривают в устной речи алгоритм умножения двузначных чисел на однозначное число с переходом через разряд Решают составные арифметические задачи с вопросами: «На сколько больше (меньше)...?»
105	Умножение трёхзначных чисел на однозначное число с переходом через разряд (письменные вычисления)	1	Отработка навыков алгоритма умножения трёхзначных чисел на однозначное число с переходом через разряд (письменные вычисления) Решение примеров на умножения трёхзначных чисел на однозначное число с переходом через разряд, с записью примера в столбик Примеры вида: $164 \times 5 = 820$; 161	Записывают примеры в столбик, выполняют примеры на умножение трёхзначных чисел на однозначное число с переходом через разряд (с опорой на таблицу умножения). Примеры вида: $164 \times 5 = 820$; $161 \times 5 = 805$; $125 \times 4 = 500$ Решают составные арифметические задачи с	Выполняют решение примеров на умножение трёхзначных чисел на однозначное число с переходом через разряд, с записью примера в столбик. Примеры вида: $164 \times 5 = 820$; $161 \times 5 = 805$; $125 \times 4 = 500$ Решают составные арифметические задачи с вопросами: «На сколько больше (меньше)...?»

			$x 5 = 805$; $125 \times 4 = 500$ Решение составных арифметических задач с вопросами «На сколько больше (меньше)...?»; моделирование, краткая запись к задаче	вопросами: «На сколько больше (меньше)...?» (с помощью учителя)	
106	Умножение трёхзначных чисел на однозначное число с переходом через разряд (письменные вычисления)	1	Закрепление алгоритма умножения трёхзначных чисел на однозначное число с переходом через разряд Решение примеров на умножение неполных трёхзначных чисел Примеры вида: $170 \times 5 = 850$; $120 \times 6 = 720$ Решение числовых выражений на нахождение произведения с последующей проверкой чисел Решение составных арифметических задач с мерами измерения массы, стоимости на нахождение произведения, суммы, остатка	Записывают примеры в столбик, выполняют примеры на умножение трёхзначных чисел на однозначное число с переходом через разряд (с опорой на таблицу умножения) Примеры вида: $170 \times 5 = 850$; $120 \times 6 = 720$ Решают числовые выражения на нахождение произведения с последующей проверкой чисел Решают составные арифметические задачи на нахождение произведения, суммы, остатка (с помощью учителя)	Записывают примеры в столбик, выполняют примеры на умножение трёхзначных чисел на однозначное число с переходом через разряд Примеры вида: $170 \times 5 = 850$; $120 \times 6 = 720$ Решают числовые выражения на нахождение произведения с последующей проверкой чисел Решают составные арифметические задачи на нахождение произведения, суммы, остатка
107	Деление с остатком двузначных чисел на однозначное число	1	Ознакомление с правилом деления с остатком двузначных чисел на однозначное число, с записью примера в строчку Примеры вида: $19 : 5 = 3 \text{ ост } 4$ Решение простых и составных арифметических задач по содержанию на нахождение остатка	Выполняют решение примеров на нахождение остатка с записью примера в строчку (с опорой на таблицу умножения). Решают простые арифметические задачи на нахождение остатка (с помощью учителя)	Выполняют решение примеров на нахождение остатка с записью примера в строчку Решают составные арифметические задачи на нахождение остатка (с помощью учителя)
108	Деление с остатком двузначных и трёхзначных чисел на однозначное число	1	Закрепление правила деления с остатком двузначных и трёхзначных чисел на однозначное число, с записью	Выполняют решение примеров на нахождение остатка с записью примера в строчку (с опорой на таблицу	Выполняют решение примеров на нахождение остатка с записью примера в строчку Решают составные

			<p>примера в строчку Примеры вида: $13: 2 = 6 \text{ ост}; 800:4 = 200$ Решение простых и составных арифметических задач по содержанию на нахождение остатка</p>	<p>умножения) Решают простые арифметические задачи на нахождение остатка (с помощью учителя)</p>	<p>арифметические задачи на нахождение остатка (с помощью учителя)</p>
109	Деление с остатком двузначных и трёхзначных чисел на однозначное число	1	<p>Закрепление правила деления с остатком двузначных и трёхзначных чисел на однозначное число, с записью примера в строчку Примеры вида: $13: 2 = 6 \text{ ост}; 800:4 = 200$ Решение простых и составных арифметических задач по содержанию на нахождение остатка</p>	<p>Выполняют решение примеров на нахождение остатка с записью примера в строчку (с опорой на таблицу умножения) Решают простые арифметические задачи на нахождение остатка (с помощью учителя)</p>	<p>Выполняют решение примеров на нахождение остатка с записью примера в строчку Решают составные арифметические задачи на нахождение остатка (с помощью учителя)</p>
110-112	Деление двузначных чисел на однозначное число (письменные вычисления)	3	<p>Ознакомление с алгоритмом деления двузначных чисел на однозначное число Решение примеров на деление двузначных чисел на однозначное число, с записью примера в строчку Примеры вида: $74:2$ Решение простых и составных арифметических задач по содержанию на равные части (нахождение суммы)</p>	<p>Называют компоненты при делении (делимое, делитель, частное), с опорой на образец Решают примеры на деление двузначных чисел на однозначное число, с записью примера в строчку, с опорой на таблицу умножения Примеры вида: $74 :2$ (с опорой на таблицу умножения) Решают простые арифметические задачи по содержанию на равные части (с помощью учителя)</p>	<p>Называют и употребляют в устной речи компоненты при делении (делимое, делитель, частное) Решают примеры на деление двузначных чисел на однозначное число, с записью примера в строчку Примеры вида: $74 :2$ Решают составные арифметические задачи по содержанию на равные части</p>
113	Деление трёхзначных чисел на однозначное число (письменные вычисления)	1	<p>Ознакомление с алгоритмом деления трёхзначных чисел на однозначное число Решение примеров на деление</p>	<p>Называют компоненты при делении (делимое, делитель, частное), с опорой на образец Решают примеры на деление</p>	<p>Называют компоненты при делении (делимое, делитель, частное), с опорой на образец Решают примеры на деление</p>

			трёхзначных чисел на однозначное число, с записью примера в строчку Примеры вида: $426:3$; $235:5$ Решение простые арифметических задач на нахождение цены на основе зависимости между ценой, количеством, стоимостью; краткая запись задачи в виде таблицы, ее решение	трёхзначных чисел на однозначное число, с записью примера в строчку, с опорой на таблицу умножения Примеры вида: $426:3$; $235:5$ Решают простые арифметические задачи на нахождение цены на основе зависимости между ценой, количеством, стоимостью (с помощью учителя)	трёхзначных чисел на однозначное число, с записью примера в строчку Примеры вида: $426:3$; $235:5$ Решают простые арифметические задачи на нахождение цены на основе зависимости между ценой, количеством, стоимостью
114	Деление неполных трёхзначных чисел на однозначное число (письменные вычисления)	1	Ознакомление с алгоритмом неполных деления трёхзначных чисел на однозначное число Решение примеров на деление неполных трёхзначных чисел на однозначное число, с записью примера в строчку Примеры вида: $320:5$; $720:2$; $800:5$; Решение составных арифметических задач практического содержания на деление на равные части (на нахождение суммы, остатка)	Решают примеры на деление трёхзначных чисел на однозначное число, с записью примера в строчку, с опорой на таблицу умножения Примеры вида: $320:5$; $720:2$; $800:5$ Решают составные арифметические задачи практического содержания на деление на равные части (на нахождение суммы, остатка), с помощью учителя	Решают примеры на деление трёхзначных чисел на однозначное число, с записью примера в строчку Примеры вида: $320:5$; $720:2$; $800:5$ Решают составные арифметические задачи практического содержания на деление на равные части (на нахождение суммы, остатка)
115	Деление трёхзначных чисел на однозначное число (письменные вычисления), особые случаи 0 в середине Примеры вида: $206:2$	1	Закрепление письменного алгоритма деления двузначных и трёхзначных чисел Решение примеров на деление трёхзначных чисел на однозначное число (особые случаи 0 в середине) Примеры вида: $206:2$ Решение простых и составных арифметических задач по сюжетной картинке практического содержания на	Выполняют решение примеров на деление двузначных и трёхзначных чисел Примеры вида: $206:2$; $216:2$; $174:4$ (пользуются таблицей умножения) Решают простые арифметические задачи по сюжетной картинке практического содержания на деление на равные части (на	Выполняют решение примеров на деление двузначных и трёхзначных чисел Примеры вида: $206:2$; $216:2$; $174:4$ Решают составные арифметические задачи по сюжетной картинке практического содержания на деление на равные части (на нахождение суммы, остатка), с помощью учителя

			деление на равные части (нахождение суммы, остатка)	нахождение суммы, остатка), с помощью учителя	
116-119	Умножение и деление двузначных и трёхзначных чисел на однозначное число (все случаи), с последующей проверкой)	4	Закрепление письменного алгоритма умножения и деления двузначных и трёхзначных чисел Решение примеров на умножение и деление двузначных и трёхзначных чисел (проверка деления умножением) Решение составных арифметических задач в 2-3 действия по краткой записи на нахождение (произведения, суммы, остатка)	Выполняют решение примеров на умножение и деление двузначных и трёхзначных чисел (проверка деления умножением), с опорой на таблицу умножения Решают составные арифметические задачи в 2 действия (с помощью учителя)	Выполняют решение примеров на умножение и деление двузначных и трёхзначных чисел (проверка деления умножением) Решают составные арифметические задачи в 2 -3 действия
120	Геометрический материал Периметр многоугольника	1	Замкнутые и незамкнутые ломаные линии Ознакомление с правилом нахождения периметра многоугольника. Сумма длин сторон многоугольника (периметр). $P = 2 \text{ см} + 4 \text{ см} + 2 \text{ см} + 4 \text{ см}$ Построение многоугольников по заданным сторонам, вычисление периметра многоугольника	Называют замкнутые и незамкнутые ломаные линии Выполняют построение многоугольников, с помощью чертёжного угольника Вычисляют периметр многоугольника (с помощью учителя)	Называют замкнутые и незамкнутые ломаные линии Выполняют построение многоугольников, с помощью чертёжного угольника Вычисляют периметр многоугольника
121-124	Умножение и деление двузначных и трёхзначных чисел на однозначное число (все случаи), с последующей проверкой)	4	Закрепление письменного алгоритма умножения и деления двузначных и трёхзначных чисел Решение примеров на умножение и деление двузначных и трёхзначных чисел (проверка деления умножением) Решение составных арифметических задач в 2-3 действия по краткой записи на нахождение (произведения, суммы, остатка)	Выполняют решение примеров на умножение и деление двузначных и трёхзначных чисел (проверка деления умножением), с опорой на таблицу умножения Решают составные арифметические задачи в 2 действия (с помощью учителя)	Выполняют решение примеров на умножение и деление двузначных и трёхзначных чисел (проверка деления умножением), с опорой на таблицу умножения Решают составные арифметические задачи в 2 действия (с помощью учителя)

125	Геометрический материал Периметр многоугольника	1	Замкнутые и незамкнутые ломаные линии Ознакомление с правилом нахождения периметра многоугольника. Сумма длин сторон многоугольника (периметр). $P = 2 \text{ см} + 4 \text{ см} + 2 \text{ см} + 4 \text{ см}$ Построение многоугольников по заданным сторонам, вычисление периметра многоугольника	Называют замкнутые и незамкнутые ломаные линии Выполняют построение многоугольников, с помощью чертёжного угольника Вычисляют периметр многоугольника (с помощью учителя)	Называют замкнутые и незамкнутые ломаные линии Выполняют построение многоугольников, с помощью чертёжного угольника Вычисляют периметр многоугольника
126	Контрольная работа по теме: «Умножение и деление чисел на однозначное число с переходом через разряд»	1	Оценивание и проверка уровня знаний обучающихся по теме: «Умножение и деление чисел на однозначное число с переходом через разряд»	Выполняют задания контрольной работы (пользуются таблицей умножения) Понимают инструкцию к учебному заданию	Выполняют задания контрольной работы Понимают инструкцию к учебному заданию
127	Работа над ошибками Умножение и деление двузначных и трёхзначных чисел на однозначное число (все случаи)	1	Выполняют работу над ошибками Закрепление письменного алгоритма умножения и деления двузначных и трёхзначных чисел Решение примеров на умножение и деление именованных двузначных и трёхзначных чисел на однозначное число (м, см, р, кг) Решение составных арифметических задач в 2 – 3 действия на нахождение суммы	Выполняют работу над ошибками, корректируют свою деятельность с учетом выставленных недочетов Решают примеры на умножение и деление именованных двузначных и трёхзначных чисел на однозначное число (м, см, р, кг), пользуются таблицей умножения Решают составные арифметические задачи в 2 действия на нахождение суммы (с помощью учителя)	Выполняют работу над ошибками, корректируют свою деятельность с учетом выставленных недочетов Решают примеры на умножение и деление именованных двузначных и трёхзначных чисел на однозначное число (м, см, р, кг) Решают составные арифметические задачи в 2 действия на нахождение суммы
128-131	Умножение и деление двузначных и трёхзначных чисел на однозначное число (все случаи)	4	Закрепление письменного алгоритма умножения и деления двузначных и трёхзначных чисел Решение примеров на умножение и деление именованных	Решают примеры на умножение и деление именованных двузначных и трёхзначных чисел на однозначное число (м, см, р,	Решают примеры на умножение и деление именованных двузначных и трёхзначных чисел на однозначное число (м, см, р, кг), пользуются таблицей

			двузначных и трёхзначных чисел на однозначное число (м, см, р, кг) Решение составных арифметических задач в 2 – 3 действия на нахождение суммы	кг), пользуются таблицей умножения Решают составные арифметические задачи в 2 действия на нахождение суммы (с помощью учителя)	умножения Решают составные арифметические задачи в 2 действия на нахождение суммы (с помощью учителя)
132	Геометрический материал Периметр многоугольника	1	Замкнутые и незамкнутые ломаные линии Ознакомление с правилом нахождения периметра многоугольника. Сумма длин сторон многоугольника (периметр). $P = 2 \text{ см} + 4 \text{ см} + 2 \text{ см} + 4 \text{ см}$ Построение многоугольников по заданным сторонам, вычисление периметра многоугольника	Называют замкнутые и незамкнутые ломаные линии Выполняют построение многоугольников, с помощью чертёжного угольника Вычисляют периметр многоугольника (с помощью учителя)	Называют замкнутые и незамкнутые ломаные линии Выполняют построение многоугольников, с помощью чертёжного угольника Вычисляют периметр многоугольника
Умножение и деление на 10, 100 – 8 часов					
133	Умножение чисел на 10, 100	1	Ознакомление с правилом умножения чисел на 10, 100 Решение примеров на умножение чисел на 10, 100 (с переместительным свойством сложение, умножение), с записью примера в строчку Решение составных арифметических задач на нахождение произведения, суммы	Называют компоненты при умножении, сложении (множитель, множитель, произведение; слагаемое, слагаемое, сумма), с опорой на образец Решают примеры на умножение чисел на 10, 100 (с переместительным свойством сложение, умножение), с записью примера в строчку по образцу Решают составные арифметические задачи на нахождение произведения, суммы (с помощью учителя)	Называют и употребляют в устной речи компоненты при умножении, сложении (множитель, множитель, произведение; слагаемое, слагаемое, сумма) Решают примеры на умножение чисел на 10, 100 (с переместительным свойством сложение, умножение), с записью примера в строчку Решают составные арифметические задачи на нахождение произведения, суммы
134	Умножение чисел на 10, 100	1	Закрепление правила умножения чисел на 10, 100 Решение примеров на умножения	Решают примеры на умножения чисел на 10, 100, с записью примера в строчку	Решают примеры на умножения чисел на 10, 100, с записью примера в строчку

			<p>чисел на 10, 100</p> <p>Решение числовых выражений в 2 действия (умножение, сложение, вычитание)</p> <p>Решение простых арифметических задач по сюжетной картинке на нахождение произведения</p>	<p>Решают числовые выражения в 2 действия (умножение, сложение, вычитание), пользуются таблицей умножения</p> <p>Решают простые арифметические задачи по сюжетной картинке на нахождение произведения (с помощью учителя)</p>	<p>Решают числовые выражения в 2 действия (умножение, сложение, вычитание)</p> <p>Решают простые арифметические задачи по сюжетной картинке на нахождение произведения</p>
135	Деление чисел на 10, 100	1	<p>Ознакомление с правилом деления чисел на 10,100</p> <p>Решение примеров на деление чисел на 10,100, с последующей проверкой на умножение</p> <p>Решение составных арифметических задач с вопросами: «На сколько больше (меньше)...?»</p>	<p>Выполняют решение примеров на деление чисел на 10,100, с последующей проверкой на умножение (пользуются таблицей умножения)</p> <p>Решают составные арифметические задачи с вопросами: «На сколько больше (меньше)...?» с помощью учителя)</p>	<p>Выполняют решение примеров на деление чисел на 10,100, с последующей проверкой на умножение</p> <p>Решают составные арифметические задачи с вопросами: «На сколько больше (меньше)...?»</p>
136	Деление чисел на 10, 100	1	<p>Закрепление правила деления чисел на 10,100</p> <p>Решение примеров на деление чисел на 10,100</p> <p>Сравнение чисел с вопросами: «Во сколько раз больше (меньше)...?»</p> <p>Решение простых арифметических задач на нахождение цены на основе зависимости между ценой, количеством, стоимостью; краткая запись задачи в виде таблицы, ее решение</p>	<p>Выполняют решение примеров на деление чисел на 10,100, (пользуются таблицей умножения)</p> <p>Сравнивают числа с вопросами: «Во сколько раз больше (меньше)...?»</p> <p>Решают простые арифметические задачи на нахождение цены на основе зависимости между ценой, количеством, стоимостью (с помощью учителя)</p>	<p>Выполняют решение примеров на деление чисел на 10,100 с вопросами: «Во сколько раз больше (меньше)...?»</p> <p>Решают простые арифметические задачи на нахождение цены на основе зависимости между ценой, количеством, стоимостью</p>
137-138	Деление чисел на 10, 100 с остатком	2	<p>Ознакомление с приёмом деления чисел на 10,100 с</p>	<p>Выполняют решение примеров на деление чисел на</p>	<p>Выполняют решение примеров на деление чисел на 10,100 с</p>

			<p>остатком</p> <p>Примеры вида: $43:10 = 4 \text{ ост } 3$; $243:10 = 24 \text{ ост } 3$; $520:100 = 5 \text{ ост } 20$; $314:100 = 3 \text{ ост } 14$</p> <p>Решение составных арифметических задач на нахождение остатка</p>	<p>10,100 с остатком по образцу в учебнике</p> <p>Примеры вида: $43:10 = 4 \text{ ост } 3$; $243:10 = 24 \text{ ост } 3$; $520:100 = 5 \text{ ост } 20$; $314:100 = 3 \text{ ост } 14$</p> <p>Решают составные арифметические задачи на нахождение остатка (с помощью учителя)</p>	<p>остатком</p> <p>Примеры вида: $43:10 = 4 \text{ ост } 3$; $243:10 = 24 \text{ ост } 3$; $520:100 = 5 \text{ ост } 20$; $314:100 = 3 \text{ ост } 14$</p> <p>Решают составные арифметические задачи на нахождение остатка</p>
139-140	<p>Меры измерения массы</p> <p>Тонна $1\text{т} = 1000 \text{ кг}$</p>	2	<p>Ознакомление с мерами измерения массы</p> <p>Тонна ($1\text{т} = 1000 \text{ кг}$)</p> <p>Сравнение чисел, полученных при измерении массы (т, ц, кг, г), одной, двумя мерами измерения</p> <p>Решение примеров на сложение чисел, полученными при измерении массы (устные вычисления) одной, двумя мерами</p> <p>Решение простых арифметических задач с мерами измерения массы по сюжетной картинке</p>	<p>Называют меру измерения тонна ($1\text{т} = 1000 \text{ кг}$), с опорой на таблицу «Мер измерения»</p> <p>Сравнивают числа, полученные при измерении массы (т, ц, кг, г), одной мерой измерения</p> <p>Решают примеры на сложение чисел, полученными при измерении массы одной мерой</p> <p>Решают простые арифметические задачи с мерами измерения массы по сюжетной картинке (с помощью учителя)</p>	<p>Называют меру измерения тонна ($1\text{т} = 1000 \text{ кг}$)</p> <p>Сравнивают числа, полученные при измерении массы (т, ц, кг, г), одной, двумя мерами измерения</p> <p>Решают примеры на сложение чисел, полученными при измерении массы двумя мерами</p> <p>Решают простые арифметические задачи с мерами измерения массы по сюжетной картинке</p>
Числа, полученные при измерении величин – 14 часов					
141-142	<p>Преобразование чисел, полученных при измерении величин (длины, массы, стоимости).</p> <p>Замена крупных мер мелкими мерами</p> <p>($1\text{см} = 10 \text{ мм}$; $1\text{м} = 100 \text{ см}$; $1\text{т} = 10 \text{ ц}$; $1\text{ц} = 100 \text{ кг}$; $1\text{кг} = 1000 \text{ г}$; $1\text{р} = 100 \text{ к.}$)</p>	2	<p>Закрепление мер измерения (длины, массы, стоимости)</p> <p>Замена крупных мер мелкими мерами</p> <p>($1\text{см} = 10 \text{ мм}$; $1\text{м} = 100 \text{ см}$; $1\text{т} = 10 \text{ ц}$; $1\text{ц} = 100 \text{ кг}$; $1\text{кг} = 1000 \text{ г}$; $1\text{р} = 100 \text{ к.}$)</p> <p>Решение простых и составных арифметических задач с мерами измерения длины, с</p>	<p>Используют таблицу соотношения меры измерения (длины, массы, стоимости)</p> <p>Преобразовывают числа, полученные при измерении замена крупных мер мелкими мерами ($1\text{см} = 10 \text{ мм}$; $1\text{м} = 100 \text{ см}$; $1\text{т} = 10 \text{ ц}$; $1\text{ц} = 100 \text{ кг}$; $1\text{кг} = 1000 \text{ г}$; $1\text{р} = 100 \text{ к.}$), с опорой на таблицу «Мер измерения»</p>	<p>Называют меры измерения длины, массы, стоимости и их соотношение</p> <p>Преобразовывают числа, полученные при измерении</p> <p>Преобразовывают числа, полученные при измерении замена крупных мер мелкими мерами ($1\text{см} = 10 \text{ мм}$; $1\text{м} = 100 \text{ см}$; $1\text{т} = 10 \text{ ц}$; $1\text{ц} = 100 \text{ кг}$; $1\text{кг} =$</p>

			последующим преобразование чисел крупных мер в более мелкие меры	Решают простые арифметические задачи с мерами измерения длины с последующим преобразование чисел крупных мер в более мелкие меры (с помощью учителя)	1000 г; 1р = 100 к.) Решают составные арифметические задачи с мерами измерения длины с последующим преобразование чисел крупных мер в более мелкие меры
143-144	Преобразование чисел, полученных при измерении длины (м, дм, см, мм)	2	Закрепление мер измерения длины (м, дм, см, мм) Преобразование чисел, полученных при измерении двумя мерами длины (127 мм = 12 см 7 мм) Решение примеров на вычитание (из крупных мер мелкие меры), с заменой крупных мер в более мелкие меры Примеры вида: $1 \text{ дм} - 2 \text{ см} = 8 \text{ см}$ $1 \text{ дм} = 10 \text{ см}$ $10 \text{ см} - 2 \text{ см} = 8 \text{ см}$ Решение простых арифметических задач с мерами измерения длины, с последующим преобразование чисел крупных мер в более мелкие меры	Используют таблицу соотношения меры измерения длины Преобразовывают числа, полученные при измерении длины (127 мм = 12 см 7 мм), с помощью учителя Решают примеры на вычитание (из крупных мер мелкие меры), с заменой крупных мер в более мелкие меры Примеры вида: $1 \text{ дм} - 2 \text{ см} = 8 \text{ см}$ $1 \text{ дм} = 10 \text{ см}$ $10 \text{ см} - 2 \text{ см} = 8 \text{ см}$ Решают простые арифметические задачи с мерами измерения длины с последующим преобразование чисел крупных мер в более мелкие меры (с помощью учителя)	Называют меры измерения длины Преобразовывают числа, полученные при измерении длины (127 мм = 12 см 7 мм) Решают примеры на вычитание (из крупных мер мелкие меры), с заменой крупных мер в более мелкие меры Примеры вида: $1 \text{ дм} - 2 \text{ см} = 8 \text{ см}$ $1 \text{ дм} = 10 \text{ см}$ $10 \text{ см} - 2 \text{ см} = 8 \text{ см}$ Решают простые арифметические задачи с мерами измерения длины с последующим преобразование чисел крупных мер в более мелкие меры
145-146	Преобразование чисел, полученных при измерении стоимости (р, к.)	2	Закрепление мер измерения стоимости (р, к.) Преобразование чисел, при измерении стоимости двумя мерами (325к = 3р. 25к) Решение примеров на вычитание (из крупных мер мелкие меры), с	Используют таблицу соотношения меры измерения стоимости Преобразовывают числа, полученные при измерении стоимости двумя мерами (325 к. = 3 р. 25 к.), с	Называют меры измерения стоимости Преобразовывают числа, полученные при измерении стоимости двумя мерами (325к = 3р. 25к) Решают примеры на вычитание

			заменой крупных мер в более мелкие меры Примеры вида: $1\text{ р.} - 40\text{ к.} = 60\text{ к.}$ $1\text{ р.} = 100\text{ к.}$ $100\text{ к.} - 40\text{ к.} = 60\text{ к.}$ Решение простых арифметических задач по сюжетной картинке на нахождение стоимости	помощью учителя Решают примеры на вычитание (из крупных мер мелкие меры), с заменой крупных мер в более мелкие меры Примеры вида: $1\text{ р.} - 40\text{ к.} = 60\text{ к.}$ $1\text{ р.} = 100\text{ к.}$ $100\text{ к.} - 40\text{ к.} = 60\text{ к.}$ Решают простые арифметические задачи по сюжетной картинке на нахождение стоимости (с помощью учителя)	(из крупных мер мелкие меры), с заменой крупных мер в более мелкие меры Примеры вида: $1\text{ р.} - 40\text{ к.} = 60\text{ к.}$ $1\text{ р.} = 100\text{ к.}$ $100\text{ к.} - 40\text{ к.} = 60\text{ к.}$ Решают простые арифметические задачи по сюжетной картинке на нахождение стоимости
147-148	Преобразование чисел, полученных при измерении массы (т, ц, кг, г)	2	Закрепление мер измерения массы (т, ц, кг, г) Преобразование чисел, при измерении массы двумя мерами ($6\text{ т } 4\text{ ц} = 64\text{ ц}$) Решение примеров на вычитание (из крупных мер мелкие меры), с заменой крупных мер в более мелкие меры Примеры вида: $1\text{ кг} - 120\text{ г} = 880\text{ г}$ $1\text{ кг} = 1000\text{ г}$ $1000\text{ г} - 120\text{ г} = 880\text{ г}$ Решение составных арифметических задач практического содержания на нахождение (произведения, суммы)	Используют таблицу соотношения меры измерения массы. Преобразовывают числа, полученные при измерении массы двумя мерами ($6\text{ т } 4\text{ ц} = 64\text{ ц}$) Решают примеры на вычитание (из крупных мер мелкие меры), с заменой крупных мер в более мелкие меры Примеры вида: $1\text{ кг} - 120\text{ г} = 880\text{ г}$ $1\text{ кг} = 1000\text{ г}$ $1000\text{ г} - 120\text{ г} = 880\text{ г}$ Решают составные арифметические задачи практического содержания на нахождение (произведения, суммы), с помощью учителя	Называют меры измерения массы. Преобразовывают числа, полученные при измерении массы двумя мерами ($6\text{ т } 4\text{ ц} = 64\text{ ц}$) Решают примеры на вычитание (из крупных мер мелкие меры), с заменой крупных мер в более мелкие меры Примеры вида: $1\text{ кг} - 120\text{ г} = 880\text{ г}$ $1\text{ кг} = 1000\text{ г}$ $1000\text{ г} - 120\text{ г} = 880\text{ г}$ Решают составные арифметические задачи практического содержания на нахождение (произведения, суммы)
149	Преобразование чисел,	1	Закрепление мер измерения	Используют таблицу	Называют меры измерения

	полученных при измерении величин (длины, массы, стоимости) Замена мелких мер крупными мерами		(длины, массы, стоимости) Замена мелких мер крупными мерами ($10 \text{ мм} = 1 \text{ см}$; $100 \text{ см} = 1 \text{ м}$; $100 \text{ к.} = 1 \text{ р.}$, $100 \text{ кг} = 1 \text{ ц}$; $10 \text{ ц} = 1 \text{ т}$), одной мерой Решение составных арифметических задач с мерами измерения длины, по сюжетной картинке с вопросами: «На сколько больше (меньше)...?», с последующим преобразованием мелких мер крупными мерами	соотношения меры измерения (длины, массы, стоимости) Преобразовывают числа, полученные при измерении Замена мелких мер крупными мерами ($10 \text{ мм} = 1 \text{ см}$; $100 \text{ см} = 1 \text{ м}$; $100 \text{ к.} = 1 \text{ р.}$, $100 \text{ кг} = 1 \text{ ц}$; $10 \text{ ц} = 1 \text{ т}$), одной мерой Решают составные арифметические задачи по сюжетной картинке с вопросами: «На сколько больше (меньше)...?», с последующим преобразованием мелких мер крупными мерами (с помощью учителя)	длины, массы, стоимости и их соотношение Преобразовывают числа, полученные при измерении Замена мелких мер крупными мерами ($10 \text{ мм} = 1 \text{ см}$; $100 \text{ см} = 1 \text{ м}$; $100 \text{ к.} = 1 \text{ р.}$, $100 \text{ кг} = 1 \text{ ц}$; $10 \text{ ц} = 1 \text{ т}$), одной мерой Решают составные арифметические задачи по сюжетной картинке с вопросами: «На сколько больше (меньше)...?», с последующим преобразованием мелких мер крупными мерами
150	Преобразование чисел, полученных при измерении величин (длины, массы, стоимости). Замена мелких мер крупными мерами	1	Закрепление мер измерения (длины, массы, стоимости) Замена мелких мер крупными мерами ($12 \text{ мм} = 1 \text{ см } 2 \text{ мм}$; $17 \text{ ц} = 1 \text{ т } 7 \text{ ц}$; $230 \text{ к} = 2 \text{ р } 30 \text{ к.}$) Решение примеров на сложение чисел, полученных при измерении (длины, массы, стоимости), одной, двумя мерами.	Используют таблицу соотношения меры измерения (длины, массы, стоимости) Преобразовывают числа, полученные при измерении Замена мелких мер крупными мерами ($12 \text{ мм} = 1 \text{ см } 2 \text{ мм}$; $17 \text{ ц} = 1 \text{ т } 7 \text{ ц}$; $230 \text{ к} = 2 \text{ р } 30 \text{ к.}$) Решают примеры на сложение чисел, полученных при измерении одной мерой (длины, массы, стоимости)	Называют меры измерения длины, массы, стоимости и их соотношение Преобразовывают числа, полученные при измерении Преобразовывают числа, полученные при измерении Замена мелких мер крупными мерами ($12 \text{ мм} = 1 \text{ см } 2 \text{ мм}$; $17 \text{ ц} = 1 \text{ т } 7 \text{ ц}$; $230 \text{ к} = 2 \text{ р } 30 \text{ к.}$) Решают примеры на сложение чисел, полученных при измерении одной, двумя мерами (длины, массы, стоимости)
151	Преобразование чисел, полученных при измерении величин (длины, массы, стоимости) Замена мелких мер	1	Закрепление мер измерения (длины, массы, стоимости) Замена мелких мер крупными мерами измерения (длины, массы, стоимости)	Используют таблицу соотношения меры измерения (длины, массы, стоимости) Преобразовывают числа, полученные при измерении	Называют меры измерения длины, массы, стоимости и их соотношение Преобразовывают числа, полученные при измерении

	крупными мерами		Решение примеров на сложение чисел, полученных при измерении (длины, массы, стоимости), одной, двумя мерами Решение составных арифметических задач с мерами измерения длины с вопросами: «На сколько больше (меньше)...?»	(длины, массы, стоимости) Решают примеров на сложение чисел, полученных при измерении одной мерой (длины, массы, стоимости) Решают составные арифметические задачи с мерами измерения длины с вопросами: «На сколько больше (меньше)...?» (с помощью учителя)	Решают примеров на сложение чисел, полученных при измерении одной мерой (длины, массы, стоимости) Решают составные арифметические задачи с мерами измерения длины с вопросами: «На сколько больше (меньше)...?»
152	Самостоятельная работа по теме: «Преобразование чисел, полученных при измерении величин (длины, массы, стоимости)»	1	Оценивание и проверка уровня знаний обучающихся по теме: «Преобразование чисел, полученных при измерении величин (длины, массы, стоимости)»	Выполняют задания контрольной работы (пользуются таблицей «Мер измерения») Понимают инструкцию к учебному заданию	Выполняют задания контрольной работы Понимают инструкцию к учебному заданию
153-154	Масштаб 1:2; 1:5; 1:10	2	Знакомство с понятием масштаб. Масштаб 1:2; 1:5; 1:10 Построение отрезков в масштабе М 1:2; 1:5 Изображение длины и ширины предметов с помощью отрезков в масштабе 1:2; 1:5; 1:10 Построение прямоугольника в масштабе	Изображают фигуры в указанном масштабе, вычисляют масштаб с помощью учителя Выполняют построение отрезков в масштабе М 1:2; 1:5 Выполняют построение прямоугольника, квадрата в масштабе (с помощью учителя)	Изображают фигуры в указанном масштабе, вычисляют масштаб Выполняют построение отрезков в масштабе М 1:2; 1:5 Выполняют построение прямоугольника, квадрата в масштабе
Обыкновенные дроби – 12 часов					
155-156	Обыкновенные дроби Доли Получение долей	2	Ознакомление с понятием обыкновенная дробь, доля Чтение, запись обыкновенной дроби Получение одной, нескольких долей предмета на основе предметно – практической деятельности	Читают, записывают обыкновенные дроби по наглядной и словесной инструкции учителя Различают числитель и знаменатель дроби, с опорой на образец Получают одну, несколько	Читают, записывают обыкновенные дроби Различают числитель и знаменатель дроби Получают одну, несколько долей на основе предметно – практической деятельности Решают простые

			Нахождение одной, нескольких долей числа Решение простых арифметических задач на нахождение части от числа	долей на основе предметно – практической деятельности Решают простые арифметические задачи на нахождение части от числа (с помощью учителя)	арифметические задачи на нахождение части от числа
157	Образование дробей	1	Обыкновенная дробь, ее образование Числитель и знаменатель дроби Чтение и запись обыкновенных дробей	Читают, записывают обыкновенные дроби по наглядной и словесной инструкции учителя Различают числитель и знаменатель дроби, с опорой на образец	Читают, записывают обыкновенные дроби Различают числитель и знаменатель дроби
158	Образование дробей	1	Обыкновенная дробь, ее образование Числитель и знаменатель дроби Чтение и запись обыкновенных дробей Решение простых задач на деление на равные части, нахождение долей	Читают, записывают обыкновенные дроби по наглядной и словесной инструкции учителя Различают числитель и знаменатель дроби, с опорой на образец Решают простые задачи на деление на равные части, нахождение долей (с помощью учителя)	Читают, записывают обыкновенные дроби Различают числитель и знаменатель дроби Решают простые задачи на деление на равные части, нахождение долей
159	Сравнение долей, дробей	1	Ознакомление с правилом сравнения дробей Сравнение долей, дробей с одинаковыми числителями, одинаковыми знаменателями Количество долей в одной целой Сравнение дробей с единицей Обозначение дробью часть выделенной геометрической фигуры	Называют правило сравнение дробей, долей Сравнивают доли, дроби с одинаковыми числителями, одинаковыми знаменателями Сравнивают дробь с единицей Обозначают дробью выделенную часть геометрической фигуры (с помощью учителя)	Называют и употребляют в устной речи правило сравнение дробей, долей Сравнивают доли, дроби с одинаковыми числителями, одинаковыми знаменателями Сравнивают дробь с единицей Обозначают дробью выделенную часть геометрической фигуры
160	Сравнение долей, дробей	1	Ознакомление с правилом сравнения дробей Сравнение долей, дробей с	Называют правило сравнение дробей, долей Сравнивают доли, дроби с	Называют и употребляют в устной речи правило сравнение дробей, долей

			одинаковыми числителями, одинаковыми знаменателями Количество долей в одной целой Сравнение дробей с единицей Обозначение дробью часть выделенной геометрической фигуры	одинаковыми числителями, одинаковыми знаменателями Сравнивают дробь с единицей Обозначают дробью выделенную часть геометрической фигуры (с помощью учителя)	Сравнивают доли, дроби с одинаковыми числителями, одинаковыми знаменателями Сравнивают дробь с единицей Обозначают дробью выделенную часть геометрической фигуры
161	Правильные и неправильные дроби	1	Ознакомление с дробями: правильная, неправильная дробь (узнавание, название) Сравнение правильных и неправильных дробей с единицей	Называют правильные и неправильные дроби Сравнивают правильные и неправильные дроби с единицей (с помощью учителя)	Называют правильные и неправильные дроби Сравнивают правильные и неправильные дроби с единицей
162	Правильные и неправильные дроби	1	Дробь правильная, неправильная дробь (узнавание, название) Сравнение правильных и неправильных дробей с единицей	Называют правильные и неправильные дроби Сравнивают правильные и неправильные дроби с единицей (с помощью учителя)	Называют правильные и неправильные дроби Сравнивают правильные и неправильные дроби с единицей
163	Контрольная работа по теме: «Обыкновенные дроби»	1	Оценивание и проверка уровня знаний обучающихся по теме: «Обыкновенные дроби»	Выполняют задания контрольной работы Понимают инструкцию к учебному заданию	Выполняют задания контрольной работы Понимают инструкцию к учебному заданию
164	Работа над ошибками Правильные и неправильные дроби	1	Выполнение работы над ошибками Закрепление понятия дробь, доля Дробь правильная, неправильная дробь (узнавание, название) Сравнение правильных и неправильных дробей с единицей	Выполняют работу над ошибками, корректируют свою деятельность с учетом выставленных недочетов Различают числитель и знаменатель дроби, с опорой на образец Сравнивают правильные и неправильные дроби с единицей (с помощью учителя)	Выполняют работу над ошибками, корректируют свою деятельность с учетом выставленных недочетов Различают числитель и знаменатель дроби Называют правильные и неправильные дроби Сравнивают правильные и неправильные дроби с единицей
165- 166	Геометрический материал Линии в круге	2	Ознакомление с определением: диаметр – самая большая хорда	Обозначают и называют зависимость между радиусом	Обозначают и называют зависимость между радиусом и

			Обозначение радиуса окружности, круга: R Обозначение диаметра окружности, круга D Построение окружности, радиуса, диаметра, хорды	и диаметром Выполняют построение окружности с заданным радиусом, проводят диаметр, хорду (с помощью учителя)	диаметром Выполняют построение окружности с заданным радиусом, проводят диаметр, хорду
Итоговое повторение – 4 часа					
167	Все действия чисел в пределах 1 000	1	Представление чисел в виде суммы разрядных слагаемых Получение чисел из разрядных слагаемых Сложение и вычитание чисел с переходом через разряд	Представляют числа в виде суммы разрядных слагаемых Получают числа из разрядных слагаемых (с помощью учителя) Решают примеры на сложение и вычитание чисел с переходом через разряд	Представляют числа в виде суммы разрядных слагаемых Получают числа из разрядных слагаемых Решают примеры на сложение и вычитание чисел с переходом через разряд
168	Все действия чисел в пределах 1 000	1	Округление чисел до десятков, сотен Закрепление приёма нахождения неизвестных компонентов (слагаемого, уменьшаемого, вычитаемого) Решение примеров с неизвестными компонентами (слагаемого, уменьшаемого, вычитаемого), обозначенными буквой x Проверка правильности решения Решение простых арифметических задач на нахождение неизвестных (слагаемого, уменьшаемого, вычитаемого): краткая запись задачи, решение задачи с проверкой	Округляют числа до десятков Воспроизводят в устной речи правило нахождения неизвестных компонентов (слагаемое, уменьшаемое, вычитаемое), по опорной схеме Решают примеры, записывают уравнение, проводят проверку Решают задачи на нахождение неизвестных компонентов с помощью учителя	Округляют числа до сотен Воспроизводят в устной речи правило нахождения неизвестных компонентов (слагаемое, уменьшаемое, вычитаемое) Решают примеры, записывают уравнение, проводят проверку Решают задачи на нахождение неизвестных компонентов
169-170	Все действия чисел в пределах 1 000	2	Решение примеров на сложение, вычитание, умножение, деление чисел	Выполняют решение примеров на сложение, вычитание, умножение,	Выполняют решение примеров на сложение, вычитание, умножение, деление чисел

			<p>Решение примеров в 2 действия (вычитание, умножение, деление)</p> <p>Решение простых и составных арифметических задач на нахождение стоимости, остатка</p>	<p>деление чисел</p> <p>Решают примеры в 2 действия (вычитание, умножение, деление)</p> <p>Решают простые арифметические задачи на нахождение стоимости</p>	<p>Решают примеры в 2 действия (вычитание, умножение, деление)</p> <p>Решают составные арифметические задачи на нахождение стоимости</p>
--	--	--	---------------------------------------------------------------------------------------------------------------------------------------------------------------	-------------------------------------------------------------------------------------------------------------------------------------------------------------	------------------------------------------------------------------------------------------------------------------------------------------

7. Материально-техническое обеспечение образовательной деятельности

Учебно-методическое обеспечение

1. Таблицы демонстрационные (таблица сложения, таблица умножения).
2. Лента цифр.
3. Наборное полотно.
4. Дидактический раздаточный материал для 1-4 классов.
5. Наборы цифр, счётного материала.
6. Карточки с индивидуальными заданиями по темам.
7. Плакаты по математике.
8. Чертёжные инструменты и модели:
Линейка классная деревянная 1 метр; циркуль для классной доски деревянный; треугольник для классной доски пластмассовый; набор «Геометрические тела».
9. Презентации по темам.

8. Контрольно-измерительные материалы (Приложение)

Входная контрольная работа №1 по теме «Все действия с числами в пределах 100 ».	Входная контрольная работа №1 по теме «Все действия с числами в пределах 100 ».
1 вариант	2 вариант
<ol style="list-style-type: none"> Запишите числа <u>от 56 до 62</u>, прибавляя по 1. Сравните числа: <div style="display: flex; justify-content: space-between; width: 100px;"> 7052 </div> <div style="display: flex; justify-content: space-between; width: 100px;"> 6996 </div> <div style="display: flex; justify-content: space-between; width: 100px;"> 5454 </div> Задача. У Оли было 100 рублей. Она потратила 70 рублей. Сколько денег у нее осталось? Начертите отрезок длиной 7см. Решите примеры. $70+23=$ $63+7=$ $96-54=$ 	<ol style="list-style-type: none"> Запишите числа <u>от 48 до 51</u>, прибавляя по 1. Сравните числа: <div style="display: flex; justify-content: space-between; width: 100px;"> 9054 </div> <div style="display: flex; justify-content: space-between; width: 100px;"> 4141 </div> Задача. У Юли было 100 рублей. Она потратила 50 рублей. Сколько денег у нее осталось? Начертите отрезок длиной 5см. Решите примеры. $50+13=$ $66-4=$

Контрольная работа по теме «Нумерация чисел в пределах 1 000	Контрольная работа по теме «Нумерация чисел в пределах 1 000
I вариант	II вариант
<ol style="list-style-type: none"> Спишите, вставляя пропущенные числа. 230, 231, 232, ..., 234, 235, ..., 237, ..., 239, 240. Запишите число, в котором: а) 6 сот. 7 дес. б) 4 сот. 8 ед. Сравните числа (поставьте знак $>$, $<$ или $=$). $637 \dots 627$ $504 \dots 540$ Представьте число в виде суммы разрядных слагаемых. $846 = \dots + \dots + \dots$ Решите примеры. <div style="display: flex; justify-content: space-between;"> $700 + 100 =$ $800 - 100 =$ </div> <div style="display: flex; justify-content: space-between;"> $352 + 1 =$ $540 - 40 =$ </div> 	<ol style="list-style-type: none"> Спишите, вставляя пропущенные числа. 100, 200, 300, ..., 500, 600, 700, ..., 900, 1000. Запишите число, в котором: а) 3 сот. 2 дес. 5 ед. б) 1 сот. 4 дес. Сравните числа (поставьте знак $>$, $<$ или $=$). $342 \dots 58$ $253 \dots 412$ Представьте число в виде суммы разрядных слагаемых. $152 = \dots + \dots + \dots$ Решите примеры. <div style="display: flex; justify-content: space-between;"> $200 + 100 =$ $500 - 100 =$ </div> <div style="display: flex; justify-content: space-between;"> $100 + 30 =$ $320 - 20 =$ </div>

<p align="center">Контрольная работа по теме: «Сложение и вычитание чисел без перехода через разряд»</p> <p align="center">I вариант</p> <p>1.Выполните сложение. $600+37=$ $192+6=$ $500+400=$ $450+320=$ $267+500=$ $123+225=$</p> <p>2.Выполните вычитание. $800-300=$ $534-4=$ $547-200=$ $460-330=$ $658-50=$ $544-121=$</p> <p>3.Запишите задачу кратко. Выполните решение. В наборе было 245 г бисера. Израсходовали 6 упаковок бисера, по 5 г бисера в каждой упаковке. Сколько граммов бисера стало?</p> <p>4.Сравните числа. 6кг 300г ... 5кг 500г 3кг 460г ... 3кг 399г</p> <p>5.Начертите окружность с указанным радиусом. R=4см5мм</p>	<p align="center">Контрольная работа по теме: «Сложение и вычитание чисел без перехода через разряд»</p> <p align="center">II вариант</p> <p>1.Выполните сложение. $300+52=$ $400+200=$ $200+4=$</p> <p>2.Выполните вычитание. $324-1=$ $145-30=$ $500-200=$</p> <p>3.Запишите задачу кратко. Выполните решение. В кошельке было 600р. купюрами и 5 монет по 5р. Сколько рублей было в кошельке?</p> <p>4.Сравните числа. 1кг ... 100г 1кг ... 1000г</p> <p>5.Начертите окружность с указанным радиусом. R=3см</p>
-----------------------------------------------------------------------------------------------------------------------------------------------------------------------------------------------------------------------------------------------------------------------------------------------------------------------------------------------------------------------------------------------------------------------------------------------------------------------------------------------------------------------------------------------------------------------------------------------------------------------------------------------------------------------------------------------------------------------------------------------------------------------------------------------------------------------------------------------------------------------------------------------------------------------------------------------	---------------------------------------------------------------------------------------------------------------------------------------------------------------------------------------------------------------------------------------------------------------------------------------------------------------------------------------------------------------------------------------------------------------------------------------------------------------------------------------------------------------------------------------------------------------------------------------------------------------------------------------------------------------------

<p align="center">Контрольная работа по теме «Сложение и вычитание чисел с переходом через разряд»</p> <p align="center">I вариант</p> <p>1.Запишите примера столбиком. Выполните сложение. $560+390=$ $493+237=$</p> <p>2.Запишите примера столбиком. Выполните вычитание. $760-280=$ $502-123=$</p> <p>3.Запишите задачу кратко, решите её. Миша купил набор ручек по цене 156р. и журнал по цене 88р. В кассу он дал 1000р. Сколько рублей сдачи должен получить Миша?</p> <p>4.Запишите пример в столбик, решите его. Выполните проверку обратным действием - сложением. $710-243=$</p> <p>5.Начертите прямоугольник ABCM, у которого основание равно 6см, а боковая сторона – 3см. Проведите в нем диагонали, измерьте их. Запишите название диагоналей, укажите их длину.</p>	<p align="center">Контрольная работа по теме «Сложение и вычитание чисел с переходом через разряд»</p> <p align="center">II вариант</p> <p>1.Запишите примера столбиком. Выполните сложение. $280+150=$ $345+125=$</p> <p>2.Запишите примера столбиком. Выполните вычитание. $452-125=$ $630-150=$</p> <p>3.Запишите задачу кратко, решите её. Маша купила книгу по цене 205р. и блокнот по цене 47р. В кассу она дала 500р. Сколько рублей сдачи должна получить Маша?</p> <p>4.Запишите пример в столбик, решите его. Выполните проверку обратным действием - сложением. $450-134=$</p> <p>5.Начертите квадрат со стороной 4см, обозначьте его буквами. Начертите две диагонали в квадрате.</p>
-------------------------------------------------------------------------------------------------------------------------------------------------------------------------------------------------------------------------------------------------------------------------------------------------------------------------------------------------------------------------------------------------------------------------------------------------------------------------------------------------------------------------------------------------------------------------------------------------------------------------------------------------------------------------------------------------------------------------------------------------------------------------------------------------------------------------------------------------------------------------------------------------------	---------------------------------------------------------------------------------------------------------------------------------------------------------------------------------------------------------------------------------------------------------------------------------------------------------------------------------------------------------------------------------------------------------------------------------------------------------------------------------------------------------------------------------------------------------------------------------------------------------------------------------------------------------------------------------------------------------------------------------------------------------------------------------------------------------------------

<p>Контрольная работа по теме: «Умножение и деление чисел на однозначное число»</p> <p style="text-align: center;">I вариант</p> <p>1.Выполните умножение. $23 \cdot 3 =$ $120 \cdot 4 =$ $50 \cdot 2 =$ $213 \cdot 3 =$</p> <p>2.Выполните деление. $96 : 3 =$ $100 : 5 =$ $480 : 2 =$</p> <p>3.Выполните деление. Сделайте проверку умножением. $639 : 3 =$</p> <p>4.Запишите задачу кратко, решите ее. В магазине было 7 мешков картофеля, по 50 кг в каждом мешке. Продали 185 кг картофеля. Сколько килограммов картофеля осталось?</p> <p>5.Запишите задачу кратко, решите ее. На уроке Миша начертил 4 отрезка, а Костя-12 отрезков. Во сколько раз больше отрезков начертил Костя, чем Миша?</p>	<p>Контрольная работа по теме: «Умножение и деление чисел на однозначное число»</p> <p style="text-align: center;">II вариант</p> <p>1.Выполните умножение. $20 \cdot 4 =$ $12 \cdot 3 =$ $300 \cdot 2 =$</p> <p>2.Выполните деление. $90 : 3 =$ $48 : 2 =$ $600 : 2 =$</p> <p>3.Выполните деление. Сделайте проверку умножением. $24 : 2 =$</p> <p>4.Запишите задачу кратко, решите ее. В магазине было 3 мешка моркови, по 30 кг в каждом мешке. Продали 42 кг моркови. Сколько килограммов моркови осталось?</p> <p>5.Запишите задачу кратко, решите ее. Юра начертил 3 квадрата, а Дима- 6 квадратов. Во сколько раз меньше квадратов начертил Юра, чем Дима?</p>
-----------------------------------------------------------------------------------------------------------------------------------------------------------------------------------------------------------------------------------------------------------------------------------------------------------------------------------------------------------------------------------------------------------------------------------------------------------------------------------------------------------------------------------------------------------------------------------------------------------------------------------------------------------------------------------------------------------------------------------------------------------------------------------------------------------------------------------------------------------------------	--------------------------------------------------------------------------------------------------------------------------------------------------------------------------------------------------------------------------------------------------------------------------------------------------------------------------------------------------------------------------------------------------------------------------------------------------------------------------------------------------------------------------------------------------------------------------------------------------------------------------------------------------------------------------------------------------------------------------------------------------------------------------------------------------------

<p>Контрольная работа по теме: «Умножение и деление чисел на однозначное число с переходом через разряд»</p> <p style="text-align: center;">I вариант</p> <p>1.Выполните умножение. $95 \cdot 3 =$ $370 \cdot 2 =$ $208 \cdot 4 =$</p> <p>2.Выполните деление. $80 : 5 =$ $195 : 3 =$</p> <p>3.Выполните деление. Сделайте проверку умножением. $624 : 3 =$</p> <p>4.Запишите задачу кратко, решите ее. В столовой за день израсходовали 38 кг моркови, свёклы – в 2 раза меньше, чем моркови, а картофеля – в 6 раз больше, чем свёклы. Сколько килограммов картофеля израсходовали?</p> <p>5.Сравните числа (поставьте знак $>$, $<$ или $=$). 10 с ... 1 мин 3 мин 20 с ... 40 с</p>	<p>Контрольная работа по теме: «Умножение и деление чисел на однозначное число с переходом через разряд»</p> <p style="text-align: center;">II вариант</p> <p>1.Выполните умножение. $23 \cdot 4 =$ $143 \cdot 5 =$</p> <p>2.Выполните деление. $72 : 2 =$ $135 : 3 =$</p> <p>3.Выполните деление. Сделайте проверку умножением. $254 : 2 =$</p> <p>4.Запишите задачу кратко, решите ее. В саду собрали 30 кг груш, слив – в 2 раза меньше, чем груш, а яблок – в 5 раз больше, чем слив. Сколько килограммов яблок собрали?</p> <p>5.Сравните числа (поставьте знак $>$, $<$ или $=$). 1 мин ... 100 с 1 мин ... 60 с</p>
------------------------------------------------------------------------------------------------------------------------------------------------------------------------------------------------------------------------------------------------------------------------------------------------------------------------------------------------------------------------------------------------------------------------------------------------------------------------------------------------------------------------------------------------------------------------------------------------------------------------------------------------------------------------------------------------------------------------------------------------------------------------------------------------------------------------------------------------------	-------------------------------------------------------------------------------------------------------------------------------------------------------------------------------------------------------------------------------------------------------------------------------------------------------------------------------------------------------------------------------------------------------------------------------------------------------------------------------------------------------------------------------------------------------------------------------------------------------------------------------------------------------------------------------------------------------------------------------------------------------------------------

**Контрольная работа
по теме «Обыкновенные дроби».**

I вариант

1. Из ряда дробей $\frac{3}{4}; \frac{7}{7}; \frac{5}{9}; \frac{12}{10}; \frac{14}{20}; \frac{9}{5}$ выпишите:

а) правильные дроби:

б) неправильные дроби:



2. Дополните правило.

Из двух дробей с одинаковыми знаменателями, та дробь больше, у которой числитель _____.

Из двух дробей с одинаковыми числителями, та дробь больше, у которой знаменатель _____.

3. Сравните дроби: $\frac{3}{5} \dots \frac{2}{5}; \frac{2}{7} \dots \frac{2}{3}; 1 \dots \frac{5}{5}$

4. Закрасьте: $\frac{3}{4}$ круга, $\frac{1}{2}$ квадрата



5. Начертите окружность радиусом $R=3\text{см}$ и обозначьте её центр точкой О. Проведите в круге диаметр.

**Контрольная работа
по теме «Обыкновенные дроби».**

II вариант

1. Из ряда дробей $\frac{4}{5}; \frac{5}{4}; \frac{9}{7}; \frac{3}{4}$ выпишите:

а) правильные дроби:

б) неправильные дроби:

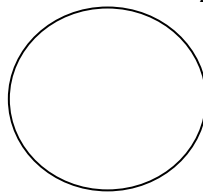
2. Дополните правило.

Из двух дробей с одинаковыми знаменателями, та дробь больше, у которой числитель _____.

Из двух дробей с одинаковыми числителями, та дробь больше, у которой знаменатель _____.

3. Сравните дроби: $\frac{1}{3} \dots \frac{2}{3}; \frac{4}{5} \dots \frac{4}{8}; \frac{9}{9} \dots 1$

4. Закрасьте: $\frac{1}{2}$ круга, $\frac{3}{4}$ квадрата



5. Начертите окружность радиусом $R=3\text{см}$ и обозначьте её центр точкой О. Проведите в круге хорду.